inosys RÉSEAUX D'ÉLEVAGE

CAS TYPE

Élevages bovins viande
Bassin Limousin

Le système limousin veaux de lait sous la mère spécialisé

CAS-TYPE 1A EN CONJONCTURE 2022

Éléments clés de l'exploitation

Main-d'œuvre :
1 UMO

SAU :
67 ha de SAU
62 ha de SFP (100 % herbe)
5 ha de céréales

Troupeau :
60 vêlages
67 UGB techniques
270 kg de viande vive/UGB
1,08 UGB techniques/ha SFP

SITUATION PAR RAPPORT AUX AIDES

Aides découplées :
Aide découplée : 242 €/ha
dont surprime : 45 €/ha
dont aide verte : 80 €/ha
dont DPB : 117 €/ha

Aides couplées (volet animal) :
Montants unitaires de l'ABA :
177 € pour les 50ères vaches
125 € pour les vaches de rang 51 à 99
62 € pour les vaches de rang 100 à 139

Discipline financière : 0%

100% des vaches éligibles primées en 2022

Aides 2nd pilier :
Réduction pour plafonnement budgétaire : 5%

LES RÉSULTATS ÉCONOMIQUES 2022

PRODUIT TOTAL : 119 525 €		
Produit viande bovine	**77 030 €**	64%
Ventes	**79 890 €**	
24 Veaux de lait lim. mâles, 145 kgc à 8,70 €/kgc	1 260 €	(44%)
17 Veaux de lait lim. fem. 140 kgc à 8,30 €/kgc	1 160 €	(26%)
4 Veaux de lait croisés de 140 kgc à 7,00 €/kgc	980 €	(5%)
9 Vaches de boucherie lim. 410 kgc à 5,10 €/ kgc	2 090 €	(23%)
1 Vache laitière de 300 kgc à 4,34 €/kgc	1 300 €	(2%)
1 taureau de réforme (tous les 3 ans)	700 €	
Achats (1 génisse laitière)	**- 1 900 €**	
(1 reproducteur tous les 3 ans)	**- 960 €**	
Produit cultures	**6 075 €**	(5%)
Céréales intra-consommées	6 075 €	
Cultures vendues	0 €	
Aides *(nettes de stabilisateur et discipline financière)*	**36 420 €**	(30%)
Aides découplées	**18 800 €**	(52%)
66,87 droits à 241,85 €/ha	16 170 €	
15 primes veaux labellisables	855 €	
24 primes veaux labellisés	1 175 €	
Aides animales	**10 100 €**	(28%)
60 ABA (80 vaches éligibles)	10 100 €	
Autres aides ICHN (Zone Défavorisée Simple)	**7 520 €**	(21%)

Trésorerie

Annuités (long, moyen terme) (54 % EBE)	**23 520 €**

Revenu disponible (autofinancements, prélèvements privés)	**20 090 €**

CHARGES : 75 915 €		
Charges opérationnelles	**35 865 €**	47%
Troupeau (398 €/UGB)	**26 690 €**	74%
Concentré	14 210 €	(53%)
Frais élevage (dont paille)	7 640 €	(29%)
Frais vétérinaires	4 835 €	(18%)
Surface fourragère (109 €/ha SFP)	**6 780 €**	19%
Dont engrais	4 495 €	(66%)
Céréales (479 €/ha cultures)	**2 395 €**	7%
Dont engrais	1 385 €	(58%)
Charges de structure (hors amortissements et frais financiers)	**40 050 €**	53%
Foncier	5 700 €	(14%)
Assurances	4 210 €	(11%)
Matériel	16 925 €	(42%)
Bâtiment	735 €	(2%)
Salaires et charges	1 770 €	(4%)
Charges sociales exploitant	4 825 €	(12%)
Divers	5 885 €	(15%)

EXCÉDENT BRUT D'EXPLOITATION	36% (PB)	**43 610 €**

Résultat courant

Amortissement (bâtiment, matériel)	**27 215 €**
Frais financiers	**4 150 €**

Résultat courant (10% PB)	**12 245 €**

INSTITUT DE L'ÉLEVAGE idele | CHAMBRES D'AGRICULTURE | inosys RÉSEAUX D'ÉLEVAGE

LES REPÈRES ÉCONOMIQUES 2022

Rentabilité de l'atelier bovin viande

(17 495 kgv pour 1,0 UMO soit 17 495 kgv/UMO BV)

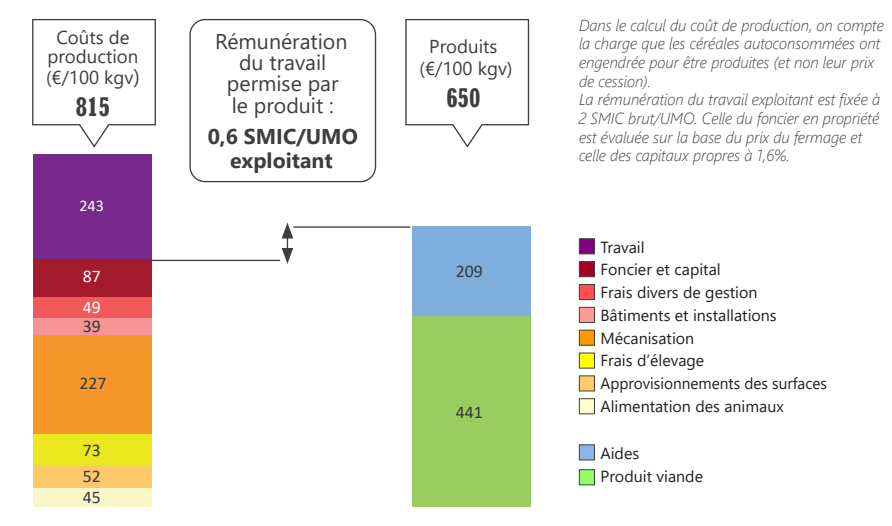

Dans le calcul du coût de production, on compte la charge que les céréales autoconsommées ont engendrée pour être produites (et non leur prix de cession).
La rémunération du travail exploitant est fixée à 2 SMIC brut/UMO. Celle du foncier en propriété est évaluée sur la base du prix du fermage et celle des capitaux propres à 1,6%.

CAPITAL D'EXPLOITATION

Total (hors foncier) **:**
322 000 €
- 4 805 €/ha SAU
- 4 805 €/UGB

Dont :
- matériel : 27 %
- bâtiment : 21 %
- cheptel : 45 %

Taux d'endettement (LMT/capital total) : 30 %

Le niveau retenu correspond à une exploitation où les investissements en matériel et bâtiments ont été réalisés en deux ou trois étapes sur les dix dernières années.

Quelques indicateurs économiques de l'exploitation

	€/VÊLAGE	€/ha SAU
Produit brut	**1 990**	**1 785**
(dont aides totales)	(605)	(545)
Charges opérationnelles	600	535
Marge brute	**1 395**	**1 250**
Charges de structure (hors amo. et FF)	670	600
Excédent Brut d'Exploitation	**725**	**650**
Résultat courant	205	185

ÉVOLUTION DE 2021 À 2022

Produit brut	+ 3,0 %
Dont ventes bovines	+ 3,9 %
Charges totales	+ 9,8 %
EBE	- 6,3 %

Impact sur le revenu

Des performances techniques telles que :

• **La maîtrise de la reproduction**	
+/- 3 % de productivité numérique (+/- 2 veaux)	± 2 270 €
• **Le niveau génétique du troupeau**	
+/- 4 % de production de viande vive (soit +/- 10 kg/UGB)	± 3 080 €

De la maîtrise des charges telles que :

+/- 10 % du coût des concentrés	± 1 420 €
+/- 10 % de charges de mécanisation	± 1 695 €

De la conjoncture :

+/- 0,05 € /kg vif en prix de vente	± 875 €
+/- 2 % sur le prix des intrants	± 720 €

En bref...

La valorisation des veaux sous la mère stagne en 2022. La période propice à la vente des veaux se concentre de plus en plus autour de la période hivernale. La demande du marché s'oriente vers des veaux produits sous label rouge, avec une viande claire et un bon état d'engraissement. Le revenu disponible est quant à lui en baisse de 15 % en 2022.

Fiche réalisée par :
L'équipe du Réseau d'Élevage Bovin Limousin
Contact : Stéphane Passerieux (Idele) - stephane.passerieux@idele.fr

Document édité par l'Institut de l'Élevage
149, Rue de Bercy - 75595 Paris Cedex 12 - www.idele.fr
Juillet 2023 - Réf. : 00 23 301 057
Conception : Beta Pictoris
Réalisation : Katia Brulat (Institut de l'Élevage) - Crédit photos : Idele

Pour en savoir plus : www.inosys-reseaux-elevage.fr

Un dispositif partenarial associant des éleveurs, et des ingénieurs de l'Institut de l'Élevage et des Chambres d'agriculture pour produire des références sur les systèmes d'élevages.
Ce document a été élaboré avec le soutien financier du Ministère de l'Agriculture (CasDAR) et de la CNE

Avec la contribution financière du compte d'affectation spéciale développement agricole et rural CASDAR
MINISTÈRE DE L'AGRICULTURE ET DE LA SOUVERAINETÉ ALIMENTAIRE
Confédération Nationale de l'Élevage CNE

CAS TYPE

Éléments clés de l'exploitation

Main-d'œuvre :
1 UMO (+ 0,2 salarié)

SAU :
110 ha de SAU
105 ha de SFP (100 % herbe)
5 ha de céréales

Troupeau :
90 vêlages
118 UGB techniques
300 kg de viande vive/UGB
1,13 UGB techniques/ha SFP

SITUATION PAR RAPPORT AUX AIDES

Aides découplées :
Aide découplée : 199 €/ha
dont surprime : 26 €/ha
dont aide verte : 70 €/ha
dont DPB : 103 €/ha

Aides couplées (volet animal) :
Montants unitaires de l'ABA :
177 € pour les 50ères vaches
125 € pour les vaches de rang 51 à 99
62 € pour les vaches de rang 100 à 139

Discipline financière : 0%

100% des vaches éligibles primées en 2022

Aides 2nd pilier :
Réduction pour plafonnement budgétaire : 5%

bovins viande

Élevages bovins viande
Bassin Limousin

Le système naisseur limousin broutards mâles et femelles

CAS-TYPE 2A EN CONJONCTURE 2022

LES RÉSULTATS ÉCONOMIQUES 2022

PRODUIT TOTAL : 159 560 €		
Produit viande bovine	**109 030 €**	69%
Ventes	**112 665 €**	
42 Broutards de 335 kgv à 3,38 €/kgv	1 130 €	(42%)
23 Broutardes repoussées de 310 kgv à 3,18 €/kgv	985 €	(20%)
17 Vaches de boucherie de 410 kgc à 5,12 €/kgc	2 100 €	(32%)
2 Génisses finies de 330 kgc à 5,13 €/kgc	1 690 €	(3%)
1 Taureau de réforme de 550 kgc	2 340 €	(2%)
1 Animal «accidenté»	1 025 €	(1%)
Achats (1 taureau de 1 an)	**- 3 200 €**	
Produit cultures	**6 075 €**	(4%)
Céréales intra-consommées	6 075 €	
Cultures vendues	0 €	
Aides *(nettes de stabilisateur et discipline financière)*	**44 020 €**	(28%)
Aides découplées 109,87 droits à 198,58 €/ha	**21 820 €**	(50%)
Aides animales 90 ABA (90 vaches éligibles)	**13 850 €**	(31%)
Autres aides ICHN (Zone Défavorisée Simple)	**8 350 €**	(19%)

CHARGES : 107 895 €		
Charges opérationnelles	**50 125 €**	46%
Troupeau (309 €/UGB)	**36 500 €**	73%
Concentré	20 085 €	(55%)
Frais élevage (dont paille)	10 575 €	(29%)
Frais vétérinaires	5 840 €	(16%)
Surface fourragère (102 €/ha SFP)	**11 230 €**	22%
Dont engrais	8 025 €	71%
Céréales (479 €/ha cultures)	**2 395 €**	5%
Dont engrais	1 385 €	58%
Charges de structure (hors amortissements et frais financiers)	**57 770 €**	54%
Foncier	9 355 €	(16%)
Assurances	5 790 €	(10%)
Matériel	21 580 €	(37%)
Bâtiment	1 275 €	(2%)
Salaires et charges	5 410 €	(9%)
Charges sociales exploitant	6 585 €	(11%)
Divers	7 775 €	(13%)

EXCÉDENT BRUT D'EXPLOITATION 32% (PB) **51 665 €**

Trésorerie

Annuités (long, moyen terme) (46% EBE) **23 665 €**

Revenu disponible (autofinancements, prélèvements privés) **28 000 €**

Résultat courant

Amortissement (bâtiment, matériel) **30 755 €**
Frais financiers **4 185 €**

Résultat courant (10% PB) **16 725 €**

INSTITUT DE L'ÉLEVAGE idele | CHAMBRES D'AGRICULTURE | inosys RÉSEAUX D'ÉLEVAGE

LES REPÈRES ÉCONOMIQUES 2022

Rentabilité de l'atelier bovin viande

(35 745 kgv pour 1,2 UMO soit 29 790 kgv/UMO BV)

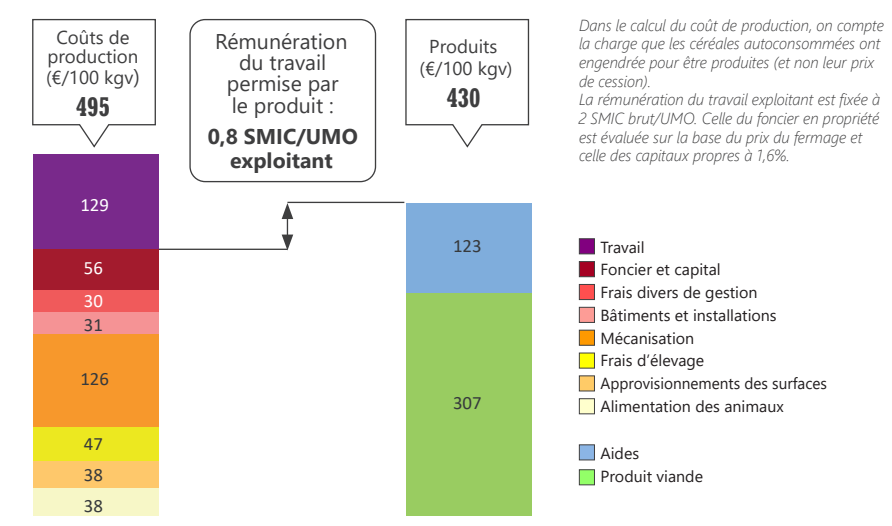

Dans le calcul du coût de production, on compte la charge que les céréales autoconsommées ont engendrée pour être produites (et non leur prix de cession).
La rémunération du travail exploitant est fixée à 2 SMIC brut/UMO. Celle du foncier en propriété est évaluée sur la base du prix du fermage et celle des capitaux propres à 1,6%.

CAPITAL D'EXPLOITATION

Total (hors foncier) **:**
393 000 €
- 3 575 €/ha SAU
- 3 330 €/UGB

Dont :
- matériel : 27 %
- bâtiment : 16 %
- cheptel : 50 %

Taux d'endettement (LMT/capital total) : 26 %

Le niveau retenu correspond à une exploitation où les investissements en matériel et bâtiments ont été réalisés en deux ou trois étapes sur les dix dernières années.

Quelques indicateurs économiques de l'exploitation

	€/VÊLAGE	€/ha SAU
Produit brut	**1 775**	**1 450**
(dont aides totales)	(490)	(400)
Charges opérationnelles	560	455
Marge brute	**1 215**	**995**
Charges de structure (hors amo. et FF)	640	525
Excédent Brut d'Exploitation	**575**	**470**
Résultat courant	185	150

ÉVOLUTION DE 2021 À 2022

Produit brut	+ 9,8 %
Dont ventes bovines	+ 13,9 %
Charges totales	+ 12,2 %
EBE	+ 5,3 %

Impact sur le revenu

Des performances techniques telles que :

• **La maîtrise de la reproduction** +/- 3 % de productivité numérique (+/- 3 veaux)	± 3 175 €
• **Le niveau génétique du troupeau** +/- 4 % de production de viande vive (soit +/- 10 kg/UGB)	± 4 375 €

De la maîtrise des charges telles que :

+/- 10 % du coût des concentrés	± 2 010 €
+/- 10 % de charges de mécanisation	± 2 160 €

De la conjoncture :

+/- 0,05 € /kg vif en prix de vente	± 1 790 €
+/- 2 % sur le prix des intrants	± 1 000 €

En bref...

Le revenu disponible progresse de 7% grâce à une meilleure valorisation des broutards et des vaches de boucherie. Le coût de production progresse de 9%, notamment suite à la hausse des engrais, des carburants et de l'alimentation animale. La sécheresse estivale a impacté les stocks fourragers et a nécessité un affouragement estival.

Fiche réalisée par :
L'équipe du Réseau d'Élevage Bovin Limousin
Contact : Stéphane Passerieux (Idele) - stephane.passerieux@idele.fr

Document édité par l'Institut de l'Élevage
149, Rue de Bercy - 75595 Paris Cedex 12 - www.idele.fr
Juillet 2023 - Réf. : 00 23 301 057
Conception : Beta Pictoris
Réalisation : Katia Brulat (Institut de l'Élevage) - Crédit photos : Idele

Pour en savoir plus : www.inosys-reseaux-elevage.fr

Un dispositif partenarial associant des éleveurs, et des ingénieurs de l'Institut de l'Élevage et des Chambres d'agriculture pour produire des références sur les systèmes d'élevages.
Ce document a été élaboré avec le soutien financier du Ministère de l'Agriculture (CasDAR) et de la CNE

Avec la contribution financière du compte d'affectation spéciale développement agricole et rural CASDAR
MINISTÈRE DE L'AGRICULTURE ET DE LA SOUVERAINETÉ ALIMENTAIRE
Confédération Nationale de l'Élevage CNE

inosys RÉSEAUX D'ÉLEVAGE

CAS TYPE

Élevages bovins viande
Bassin Limousin

Le système naisseur du plateau de Millevaches broutards mâles et femelles

CAS-TYPE 2B EN CONJONCTURE 2022

Éléments clés de l'exploitation

Main-d'œuvre :
1 UMO

SAU :
125 ha de SAU
125 ha de SFP
(100 % herbe)

Troupeau :
76 vêlages
102 UGB techniques
260 kg de viande vive/UGB
0,82 UGB techniques/ha SFP

SITUATION PAR RAPPORT AUX AIDES

Aides découplées :
Aide découplée : 180 €/ha
dont surprime : 16 €/ha
dont aide verte : 67 €/ha
dont DPB : 97 €/ha

Aides couplées (volet animal) :
Montants unitaires de l'ABA :
177 € pour les 50ères vaches
125 € pour les vaches de rang 51 à 99
62 € pour les vaches de rang 100 à 139

Discipline financière : 0%

100% des vaches éligibles primées en 2022

Aides 2nd pilier :
Réduction pour plafonnement budgétaire : 5%

LES RÉSULTATS ÉCONOMIQUES 2022

PRODUIT TOTAL : 131 845 €

Produit viande bovine	**83 100 €**	63%
Ventes	**86 300 €**	
31 Broutards de 320 kgv à 3,65 €/kgv	1 170 €	(61%)
17 Broutardes de 300 kgv à 3,24 €/kgv	970 €	
12 Vaches de boucherie de 400 kgc à 4,83 €/kgc	1 930 €	(27%)
3 Vaches maigres de 640 kgv à 2,70 €/kgv	1 730 €	(6%)
1 Taureau de réforme de 550 kgc	2 340 €	(3%)
4 Veaux nourrissons mâles (vente en vif à 1,5 mois)	430 €	(2%)
3 Veaux nourrissons femelles (vente en vif à 1,5 mois)	380 €	(1%)
Achats (1 taureau de 1 an)	**- 3 200 €**	
Produit cultures	**0 €**	(0%)
Céréales intra-consommées	0 €	
Cultures vendues	0 €	
Aides *(nettes de stabilisateur et discipline financière)*	**48 745 €**	(37%)
Aides découplées 125 droits à 179,56 €/ha	**22 445 €**	(46%)
Aides animales 76 ABA (76 vaches éligibles)	**12 100 €**	(25%)
Autres aides ICHN (Zone Défavorisée Simple)	**14 200 €**	(29%)

Trésorerie

Annuités (long, moyen terme) (38% EBE)	**17 085 €**

Revenu disponible (autofinancements, prélèvements privés) **28 350 €**

CHARGES : 86 410 €

Charges opérationnelles	**39 255 €**	45%
Troupeau (218 €/UGB)	**22 190 €**	57%
Concentré	11 350 €	(51%)
Frais élevage (dont vétérinaires)	5 710 €	(26%)
Frais vétérinaires	5 130 €	(23%)
Surface fourragère (137 €/ha SFP)	**17 065 €**	43%
Dont engrais	13 440 €	79%
Céréales (0€/ha cultures)	**0 €**	0%
Dont engrais	0 €	0%
Charges de structure (hors amortissements et frais financiers)	**47 155 €**	55%
Foncier	7 910 €	(17%)
Assurances	4 740 €	(10%)
Matériel	19 955 €	(42%)
Bâtiment	550 €	(1%)
Salaires et charges	0 €	(0%)
Charges sociales exploitant	7 335 €	(16%)
Divers	6 670 €	(14%)

EXCÉDENT BRUT D'EXPLOITATION 34% (PB) **45 430 €**

Résultat courant

Amortissement (bâtiment, matériel)	**24 530 €**
Frais financiers	**2 285 €**

Résultat courant (14% PB) **18 620 €**

INSTITUT DE L'ÉLEVAGE idele | CHAMBRES D'AGRICULTURE | inosys RÉSEAUX D'ÉLEVAGE

LES REPÈRES ÉCONOMIQUES 2022

Rentabilité de l'atelier bovin viande

(26 565 kgv pour 1,0 UMO soit 26 565 kgv/UMO BV)

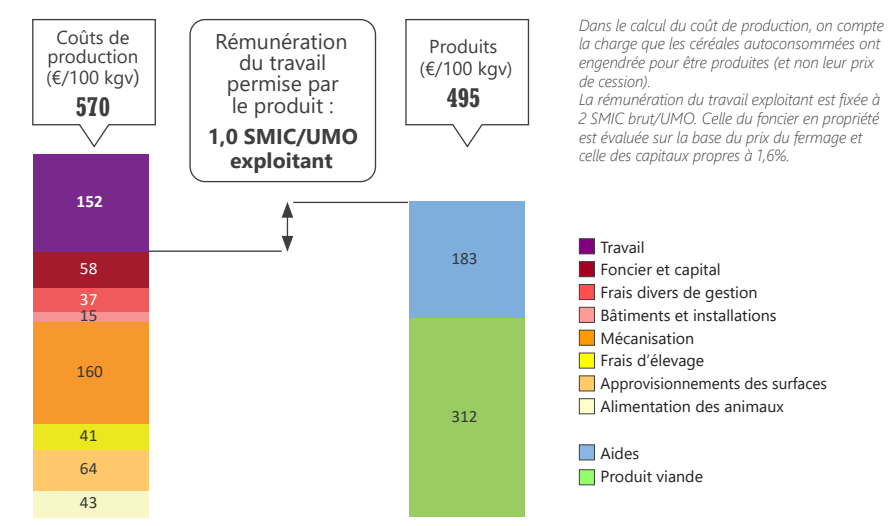

Dans le calcul du coût de production, on compte la charge que les céréales autoconsommées ont engendrée pour être produites (et non leur prix de cession).
La rémunération du travail exploitant est fixée à 2 SMIC brut/UMO. Celle du foncier en propriété est évaluée sur la base du prix du fermage et celle des capitaux propres à 1,6%.

CAPITAL D'EXPLOITATION

Total (hors foncier) **: 262 500 €**
- 2 100 €/ha SAU
- 2 575 €/UGB

Dont :
- matériel : 33 %
- bâtiment : 6 %
- cheptel : 63 %

Taux d'endettement (LMT/capital total) : 13 %

Le niveau retenu correspond à une exploitation où les investissements en matériel et bâtiments ont été réalisés en deux ou trois étapes sur les dix dernières années.

Quelques indicateurs économiques de l'exploitation

	€/VÊLAGE	€/ha SAU
Produit brut	**1 735**	**1 055**
(dont aides totales)	(640)	(390)
Charges opérationnelles	515	315
Marge brute	**1 220**	**740**
Charges de structure (hors amo. et FF)	620	375
Excédent Brut d'Exploitation	**600**	**365**
Résultat courant	245	150

ÉVOLUTION DE 2021 À 2022

Produit brut	+ 9,8 %
Dont ventes bovines	+ 16,0 %
Charges totales	+ 14,4 %
EBE	+ 2,1 %

Impact sur le revenu

Des performances techniques telles que :

• **La maîtrise de la reproduction** +/- 3 % de productivité numérique (+/- 2 veaux)	± 2 140 €
• **Le niveau génétique du troupeau** +/- 4 % de production de viande vive (soit +/- 10 kg/UGB)	± 3 325 €

De la maîtrise des charges telles que :

+/- 10 % du coût des concentrés	± 1 135 €
+/- 10 % de charges de mécanisation	± 1 995 €

De la conjoncture :

+/- 0,05 € /kg vif en prix de vente	± 1 330 €
+/- 2 % sur le prix des intrants	± 785 €

En bref...

Dans ce système d'altitude, fortement basé sur la valorisation de l'herbe, les animaux maigres non repoussés ont bénéficié des cours favorables de l'automne. La hausse des intrants, associée à la sécheresse estivale, sont venue pénaliser fortement ce type d'élevage. Le revenu disponible progresse seulement de 1% en 2022.

Fiche réalisée par :
L'équipe du Réseau d'Élevage Bovin Limousin
Contact : Stéphane Passerieux (Idele) - stephane.passerieux@idele.fr

Document édité par l'Institut de l'Élevage
149, Rue de Bercy - 75595 Paris Cedex 12 - www.idele.fr
Juillet 2023 - Réf. : 00 23 301 057
Conception : Beta Pictoris
Réalisation : Katia Brulat (Institut de l'Élevage) - Crédit photos : Idele

Pour en savoir plus : www.inosys-reseaux-elevage.fr

Un dispositif partenarial associant des éleveurs, et des ingénieurs de l'Institut de l'Élevage et des Chambres d'agriculture pour produire des références sur les systèmes d'élevages.
Ce document a été élaboré avec le soutien financier du Ministère de l'Agriculture (CasDAR) et de la CNE

Avec la contribution financière du compte d'affectation spéciale développement agricole et rural CASDAR
MINISTÈRE DE L'AGRICULTURE ET DE LA SOUVERAINETÉ ALIMENTAIRE
Confédération Nationale de l'Élevage CNE

inosys RÉSEAUX D'ÉLEVAGE

CAS TYPE

Élevages bovins viande
Bassin Limousin

Le système naisseur avec vente de reproducteurs

CAS-TYPE 2C EN CONJONCTURE 2022

Éléments clés de l'exploitation

Main-d'œuvre :
1,5 UMO

SAU :
100 ha de SAU
93 ha de SFP (100 % herbe)
7 ha de céréales

Troupeau :
75 vêlages
109 UGB techniques
320 kg de viande vive/UGB
1,17 UGB techniques/ha SFP

SITUATION PAR RAPPORT AUX AIDES

Aides découplées :
Aide découplée : 196 €/ha
dont surprime : 24 €/ha
dont aide verte : 70 €/ha
dont DPB : 102 €/ha

Aides couplées (volet animal) :
Montants unitaires de l'ABA :
177 € pour les 50ères vaches
125 € pour les vaches de rang 51 à 99
62 € pour les vaches de rang 100 à 139

Discipline financière : 0%

100% des vaches éligibles primées en 2022

Aides 2nd pilier :
Réduction pour plafonnement budgétaire : 5%

LES RÉSULTATS ÉCONOMIQUES 2022

PRODUIT TOTAL : 182 230 €

Produit viande bovine	**133 520 €**	73%
Ventes	**139 820 €**	
22 Broutards de 330 kgv à 3,38 €/kgv	1 115 €	(19%)
2 Broutardes de 280 kgv à 3,18 €/kgv	890 €	
11 Reproducteurs mâles de l'année HBL	3 000 €	(33%)
3 Reproducteurs mâles de 18 à 24 mois HBL	4 400 €	
7 Génisses reproductrices de l'année HBL	1 350 €	(25%)
4 Génisses à saillir HBL	1 700 €	
7 Génisses pleines HBL	2 400 €	
13 Vaches de boucherie de 420 kgc à 5,21 €/kgc	2 190 €	(23%)
1 Taureau de 660 kgc	2 805 €	
1 Accident	1 300 €	
Achats (1 taureau de 1 an)	**- 6 300 €**	
Produit cultures	**8 830 €**	(5%)
Céréales intra-consommées	8 830 €	
Cultures vendues	0 €	
Aides *(nettes de stabilisateur et discipline financière)*	**39 880 €**	(22%)
Aides découplées 99,81 droits à 196 €/ha	**19 555 €**	
Aides animales 75 ABA (75 vaches éligibles)	**11 975 €**	(30%)
Autres aides ICHN (Zone Défavorisée Simple)	**8 350 €**	(21%)

Trésorerie

Annuités (long, moyen terme) (28% EBE)	**20 460 €**

Revenu disponible (autofinancements, prélèvements privés)	**53 725 €**

CHARGES : 108 050 €

Charges opérationnelles	**58 360 €**	54%
Troupeau (347 €/UGB)	**48 745 €**	84%
Concentré	23 790 €	(49%)
Frais élevage (dont paille)	18 775 €	(39%)
Frais vétérinaires	6 180 €	(13%)
Surface fourragère (55 €/ha SFP)	**6 915 €**	12%
Dont engrais	4 155 €	60%
Céréales (284 €/ha cultures)	**2 700 €**	5%
Dont engrais	1 685 €	62%
Charges de structure (hors amortissements et frais financiers)	**49 690 €**	46%
Foncier	8 255 €	(17%)
Assurances	3 820 €	(8%)
Matériel	18 390 €	(37%)
Bâtiment	1 220 €	(2%)
Salaires et charges	0 €	(0%)
Charges sociales exploitant	11 130 €	(22%)
Divers	6 870 €	(14%)

EXCÉDENT BRUT D'EXPLOITATION	41% (PB)	**74 185 €**

Résultat courant

Amortissement (bâtiment, matériel)	**30 730 €**
Frais financiers	**3 425 €**

Résultat courant (25% PB)	**40 030 €**

INSTITUT DE L'ÉLEVAGE idele | CHAMBRES D'AGRICULTURE | inosys RÉSEAUX D'ÉLEVAGE

LES REPÈRES ÉCONOMIQUES 2022

Rentabilité de l'atelier bovin viande

(35 005 kgv pour 1,5 UMO soit 23 337 kgv/UMO BV)

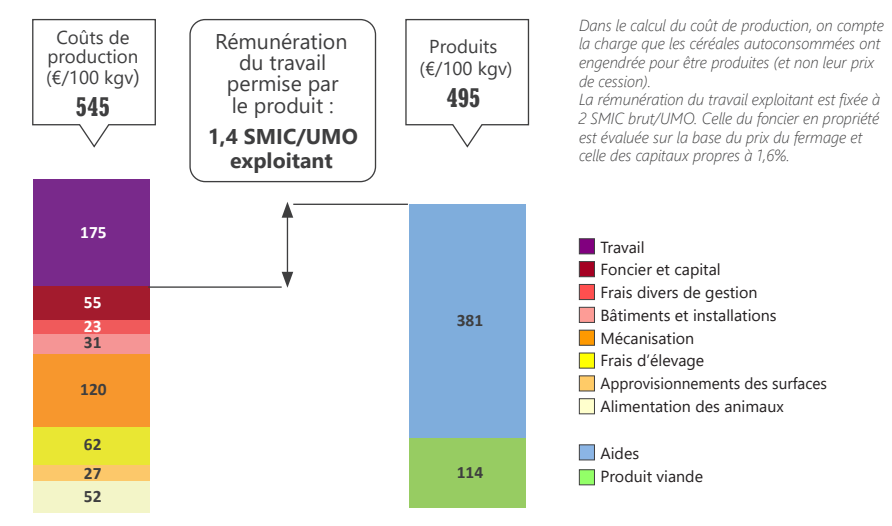

Dans le calcul du coût de production, on compte la charge que les céréales autoconsommées ont engendrée pour être produites (et non leur prix de cession).
La rémunération du travail exploitant est fixée à 2 SMIC brut/UMO. Celle du foncier en propriété est évaluée sur la base du prix du fermage et celle des capitaux propres à 1,6%.

CAPITAL D'EXPLOITATION

Total (hors foncier) **: 406 000 €**
- 4 060 €/ha SAU
- 3 725 €/UGB

Dont :
- matériel : 25 %
- bâtiment : 17 %
- cheptel : 52 %

Taux d'endettement (LMT/capital total) : 22 %

Le niveau retenu correspond à une exploitation où les investissements en matériel et bâtiments ont été réalisés en deux ou trois étapes sur les dix dernières années.

Quelques indicateurs économiques de l'exploitation

	€/VÊLAGE	€/ha SAU
Produit brut	**2 430**	**1 820**
(dont aides totales)	(530)	(400)
Charges opérationnelles	780	585
Marge brute	**1 650**	**1 240**
Charges de structure (hors amo. et FF)	665	495
Excédent Brut d'Exploitation	**990**	**740**
Résultat courant	535	400

ÉVOLUTION DE 2021 À 2022

Produit brut	+ 8,7 %
Dont ventes bovines	+ 11,3 %
Charges totales	+ 15,0 %
EBE	+ 1,2 %

Impact sur le revenu

Des performances techniques telles que :

• **La maîtrise de la reproduction** +/- 3 % de productivité numérique (+/- 3 veaux)	± 5 085 €
• **Le niveau génétique du troupeau** +/- 4 % de production de viande vive (soit +/- 10 kg/UGB)	± 5 335 €

De la maîtrise des charges telles que :

+/- 10 % du coût des concentrés	± 2 380 €
+/- 10 % de charges de mécanisation	± 1 840 €

De la conjoncture :

+/- 0,05 € /kg vif en prix de vente	± 1 750 €
+/- 2 % sur le prix des intrants	± 1 165 €

En bref...

Dans ce système d'altitude, fortement basé sur la valorisation de l'herbe, les animaux maigres non repoussés ont bénéficié des cours favorables de l'automne. La hausse des intrants, associée à la sécheresse estivale, sont venue pénaliser fortement ce type d'élevage. Le revenu disponible progresse seulement de 1% en 2022.

Fiche réalisée par :
L'équipe du Réseau d'Élevage Bovin Limousin
Contact : Stéphane Passerieux (Idele) - stephane.passerieux@idele.fr

Document édité par l'Institut de l'Élevage
149, Rue de Bercy - 75595 Paris Cedex 12 - www.idele.fr
Juillet 2023 - Réf. : 00 23 301 057
Conception : Beta Pictoris
Réalisation : Katia Brulat (Institut de l'Élevage) - Crédit photos : Idele

Pour en savoir plus : www.inosys-reseaux-elevage.fr

Un dispositif partenarial associant des éleveurs, et des ingénieurs de l'Institut de l'Élevage et des Chambres d'agriculture pour produire des références sur les systèmes d'élevages.
Ce document a été élaboré avec le soutien financier du Ministère de l'Agriculture (CasDAR) et de la CNE

Avec la contribution financière du compte d'affectation spéciale développement agricole et rural CASDAR
MINISTÈRE DE L'AGRICULTURE ET DE LA SOUVERAINETÉ ALIMENTAIRE
Confédération Nationale de l'Élevage CNE

inosys RÉSEAUX D'ÉLEVAGE

CAS TYPE

Élevages bovins viande
Bassin Limousin

Le système naisseur avec génisses de boucherie

CAS-TYPE 3A EN CONJONCTURE 2022

Éléments clés de l'exploitation

Main-d'œuvre :
1 UMO (+0,2 salarié)

SAU :
110 ha de SAU
105 ha de SFP (100 % herbe)
5 ha de céréales

Troupeau :
85 vêlages
132 UGB techniques
310 kg de viande vive/UGB
1,25 UGB techniques/ha SFP

SITUATION PAR RAPPORT AUX AIDES

Aides découplées :
Aide découplée : 197 €/ha
dont surprime : 26 €/ha
dont aide verte : 70 €/ha
dont DPB : 101

Aides couplées (volet animal) :
Montants unitaires de l'ABA :
177 € pour les 50ères vaches
125 € pour les vaches de rang 51 à 99
62 € pour les vaches de rang 100 à 139

Discipline financière : 0%
100% des vaches éligibles primées en 2022

Aides 2nd pilier :
Réduction pour plafonnement budgétaire : 5%

LES RÉSULTATS ÉCONOMIQUES 2022

PRODUIT TOTAL : 172 390 €		
Produit viande bovine	**122 245 €**	71%
Ventes	**125 445 €**	
41 Broutards de 335 kgv à 3,38 €/kgv	1 130 €	(37%)
15 Génisses de Lyon de 330 kgc à 5,13 €/kgc	1 690 €	(32%)
7 Génisses lourdes de 390 kgc à 5,51 €/kgc	2 150 €	
16 Vaches de réforme de 430 kgc à 5,09 €/kgc	1 730 €	(6%)
1 Taureau de 600 kgc	2 550 €	(3%)
1 Animal «accidenté»	1 020 €	
Achats (1 taureau de 1 an)	**- 3 200 €**	
Produit cultures	**6 750 €**	(4%)
Céréales intra-consommées	6 750 €	
Cultures vendues	0 €	
Aides *(nettes de stabilisateur et discipline financière)*	**43 395 €**	(25%)
Aides découplées 109,87 droits à 198,58 €/ha	**21 820 €**	(50%)
Aides animales 85 ABA (85 vaches éligibles)	**13 225 €**	(30%)
Autres aides ICHN (Zone Défavorisée Simple)	**8 350 €**	(19%)

CHARGES : 112 990 €		
Charges opérationnelles	**52 140 €**	46%
Troupeau (282 €/UGB)	**37 210 €**	71%
Concentré	19 465 €	(52%)
Frais élevage (dont vétérinaires)	11 730 €	(32%)
Frais vétérinaires	6 010 €	(16%)
Surface fourragère (119 €/ha SFP)	**12 535 €**	24%
Dont engrais	8 135 €	65%
Céréales (479 €/ha cultures)	**2 395 €**	5%
Dont engrais	1 385 €	58%
Charges de structure (hors amortissements et frais financiers)	**60 850 €**	54%
Foncier	9 355 €	(15%)
Assurances	5 790 €	(10%)
Matériel	21 855 €	(36%)
Bâtiment	1 445 €	(2%)
Salaires et charges	5 410 €	(9%)
Charges sociales exploitant	8 785 €	(14%)
Divers	8 210 €	(13%)

EXCÉDENT BRUT D'EXPLOITATION 34% (PB) **59 400 €**

Trésorerie

Annuités (long, moyen terme) (42% EBE) **24 670 €**

Revenu disponible (autofinancements, prélèvements privés) **34 730 €**

Résultat courant

Amortissement (bâtiment, matériel) **32 645 €**
Frais financiers **4 460 €**

Résultat courant (13% PB) **22 300 €**

INSTITUT DE L'ÉLEVAGE idele | CHAMBRES D'AGRICULTURE | inosys RÉSEAUX D'ÉLEVAGE

LES REPÈRES ÉCONOMIQUES 2022

Rentabilité de l'atelier bovin viande

(40 515 kgv pour 1,2 UMO soit 33 760 kgv/UMO BV)

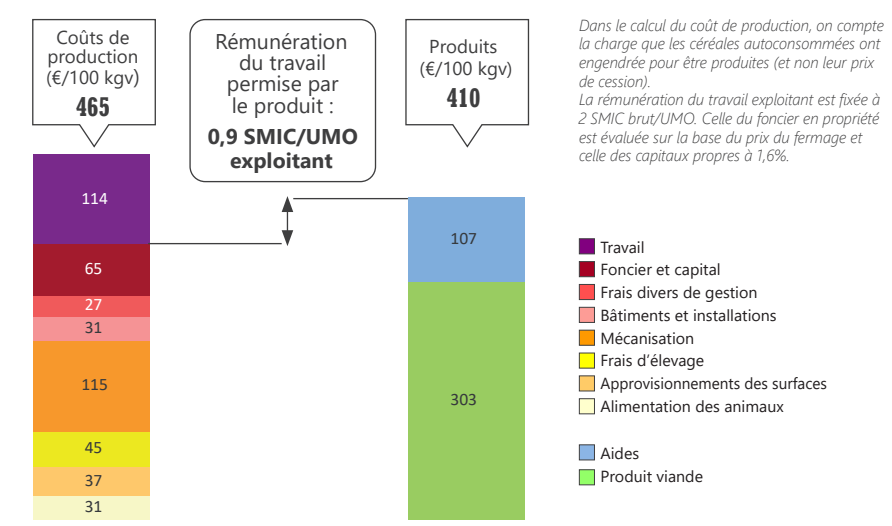

Dans le calcul du coût de production, on compte la charge que les céréales autoconsommées ont engendrée pour être produites (et non leur prix de cession).
La rémunération du travail exploitant est fixée à 2 SMIC brut/UMO. Celle du foncier en propriété est évaluée sur la base du prix du fermage et celle des capitaux propres à 1,6%.

CAPITAL D'EXPLOITATION

Total (hors foncier) **:**
418 000 €
- 3 800 €/ha SAU
- 3 165 €/UGB

Dont :
- matériel : 24 %
- bâtiment : 18 %
- cheptel : 50 %

Taux d'endettement (LMT/capital total) : 24 %

Le niveau retenu correspond à une exploitation où les investissements en matériel et bâtiments ont été réalisés en deux ou trois étapes sur les dix dernières années.

Quelques indicateurs économiques de l'exploitation

	€/VÊLAGE	€/ha SAU
Produit brut	**2 030**	**1 565**
(dont aides totales)	(510)	(395)
Charges opérationnelles	615	475
Marge brute	**1 415**	**1 095**
Charges de structure (hors amo. et FF)	715	555
Excédent Brut d'Exploitation	**700**	**540**
Résultat courant	260	205

ÉVOLUTION DE 2021 À 2022

Produit brut	+ 11,6 %
Dont ventes bovines	+ 16,0 %
Charges totales	+ 12,8 %
EBE	+ 9,4 %

Impact sur le revenu

Des performances techniques telles que :

• **La maîtrise de la reproduction** +/- 3 % de productivité numérique (+/- 2 veaux)	± 4 230 €
• **Le niveau génétique du troupeau** +/- 4 % de production de viande vive (soit +/- 10 kg/UGB)	± 4 895 €

De la maîtrise des charges telles que :

+/- 10 % du coût des concentrés	± 1 945 €
+/- 10 % de charges de mécanisation	± 2 185 €

De la conjoncture :

+/- 0,05 € /kg vif en prix de vente	± 2 025 €
+/- 2 % sur le prix des intrants	± 1 045 €

En bref...

Les cours en hausse des broutards, des génisses et des vaches de boucherie permettent de compenser la hausse des charges. La sécheresse estivale a impacté les stocks fourragers et a nécessité un affouragement estival. Le revenu disponible progresse de 14 %.

Fiche réalisée par :
L'équipe du Réseau d'Élevage Bovin Limousin
Contact : Stéphane Passerieux (Idele) - stephane.passerieux@idele.fr

Document édité par l'Institut de l'Élevage
149, Rue de Bercy - 75595 Paris Cedex 12 - www.idele.fr
Juillet 2023 - Réf. : 00 23 301 057
Conception : Beta Pictoris
Réalisation : Katia Brulat (Institut de l'Élevage) - Crédit photos : Idele

Pour en savoir plus : www.inosys-reseaux-elevage.fr

Un dispositif partenarial associant des éleveurs, et des ingénieurs de l'Institut de l'Élevage et des Chambres d'agriculture pour produire des références sur les systèmes d'élevages.
Ce document a été élaboré avec le soutien financier du Ministère de l'Agriculture (CasDAR) et de la CNE

Avec la contribution financière du compte d'affectation spéciale développement agricole et rural CASDAR
MINISTÈRE DE L'AGRICULTURE ET DE LA SOUVERAINETÉ ALIMENTAIRE
Confédération Nationale de l'Élevage CNE

inosys RÉSEAUX D'ÉLEVAGE

CAS TYPE

Élevages bovins viande
Bassin Limousin

Le système naisseur engraisseur jeunes bovins et génisses de Lyon

CAS-TYPE 4B EN CONJONCTURE 2022

Éléments clés de l'exploitation

Main-d'œuvre :
1 UMO (+0,3 salarié)

SAU :
100 ha de SAU
90 ha de SFP (herbe/maïs)
10 ha de céréales

Troupeau :
80 vêlages
131 UGB techniques
380 kg de viande vive/UGB
1,46 UGB techniques/ha SFP

SITUATION PAR RAPPORT AUX AIDES

Aides découplées :
Aide découplée : 218 €/ha
dont surprime : 26 €/ha
dont aide verte : 78 €/ha
dont DPB : 114

Aides couplées (volet animal) :
Montants unitaires de l'ABA :
177 € pour les 50ères vaches
125 € pour les vaches de rang 51 à 99
62 € pour les vaches de rang 100 à 139

Discipline financière : 0%
100% des vaches éligibles primées en 2022

Aides 2nd pilier :
Réduction pour plafonnement budgétaire : 5%

LES RÉSULTATS ÉCONOMIQUES 2022

PRODUIT TOTAL : 206 465 €		
Produit viande bovine	**148 010 €**	72%
Ventes	**151 210 €**	
38 Jeunes bovins de 390 kgc à 5,19 €/kgc	2 025 €	(51%)
22 Génisses de Lyon de 330 kgc à 5,13 €/kgc	1 690 €	(25%)
15 Vaches de boucherie de 430 kgc à 5,08 €/kgc	2 185 €	(21%)
1 Taureau de 650 kgc	2 765 €	(2%)
1 Animal «accidenté»	1 525 €	(1%)
Achats (1 taureau de 1 an)	**- 3 200 €**	
Produit cultures	**16 200 €**	(8%)
Céréales intra-consommées	16 200 €	
Cultures vendues	0 €	
Aides *(nettes de stabilisateur et discipline financière)*	**42 250 €**	(20%)
Aides découplées 99,6 droits à 218,06 €/ha	**21 720 €**	(51%)
Aides animales 80 ABA (80 vaches éligibles)	**12 600 €**	(30%)
Autres aides	**7 930 €**	(19%)
ICHN (Zone Défavorisée Simple)	7 515 €	
Aide légumineuses (3 ha à 138,50 €/ha)	415 €	

CHARGES : 141 470 €		
Charges opérationnelles	**70 380 €**	50%
Troupeau (376 €/UGB)	**49 210 €**	70%
Concentré	31 450 €	(64%)
Frais élevage (dont paille)	10 640 €	(22%)
Frais vétérinaires	7 120 €	(14%)
Surface fourragère (178 €/ha SFP)	**16 060 €**	23%
Dont engrais	9 935 €	62%
Céréales (511 €/ha cultures)	**5 110 €**	7%
Dont engrais	3 100 €	61%
Charges de structure (hors amortissements et frais financiers)	**71 090 €**	50%
Foncier	8 195 €	(12%)
Assurances	7 370 €	(10%)
Matériel	27 930 €	(39%)
Bâtiment	1 440 €	(2%)
Salaires et charges	8 115 €	(11%)
Charges sociales exploitant	9 900 €	(14%)
Divers	8 140 €	(11%)

EXCÉDENT BRUT D'EXPLOITATION 31% (PB) **64 995 €**

Trésorerie

Annuités (long, moyen terme) (44% EBE) **28 585 €**

Revenu disponible (autofinancements, prélèvements privés) **36 410 €**

Résultat courant

Amortissement (bâtiment, matériel) **33 915 €**
Frais financiers **5 445 €**

Résultat courant (12% PB) **25 635 €**

INSTITUT DE L'ÉLEVAGE idele | CHAMBRES D'AGRICULTURE | inosys RÉSEAUX D'ÉLEVAGE

LES REPÈRES ÉCONOMIQUES 2022

Rentabilité de l'atelier bovin viande

(49 895 kgv pour 1,3 UMO soit 38 380 kgv/UMO BV)

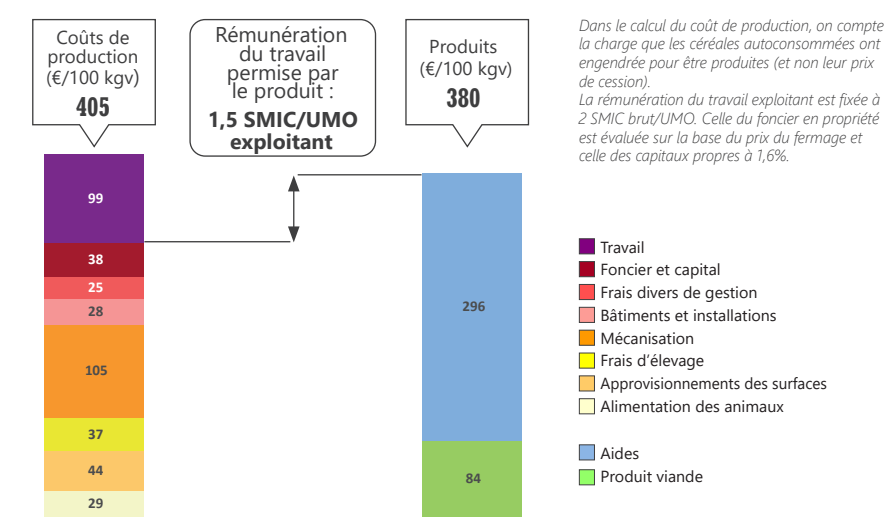

Dans le calcul du coût de production, on compte la charge que les céréales autoconsommées ont engendrée pour être produites (et non leur prix de cession).
La rémunération du travail exploitant est fixée à 2 SMIC brut/UMO. Celle du foncier en propriété est évaluée sur la base du prix du fermage et celle des capitaux propres à 1,6%.

CAPITAL D'EXPLOITATION

Total (hors foncier) **: 489 000 €**
- 4 890 €/ha SAU
- 3 730 €/UGB

Dont :
- matériel : 28 %
- bâtiment : 18 %
- cheptel : 46 %

Taux d'endettement (LMT/capital total) : 28 %

Le niveau retenu correspond à une exploitation où les investissements en matériel et bâtiments ont été réalisés en deux ou trois étapes sur les dix dernières années.

Quelques indicateurs économiques de l'exploitation

	€/VÊLAGE	€/ha SAU
Produit brut	**2 580**	**2 065**
(dont aides totales)	(530)	(425)
Charges opérationnelles	880	705
Marge brute	**1 700**	**1 360**
Charges de structure (hors amo. et FF)	890	710
Excédent Brut d'Exploitation	**810**	**650**
Résultat courant	320	255

ÉVOLUTION DE 2021 À 2022

Produit brut	+ 16,0 %
Dont ventes bovines	+ 21,2 %
Charges totales	+ 16,1 %
EBE	+ 15,8 %

Impact sur le revenu

Des performances techniques telles que :

• **La maîtrise de la reproduction**	
+/- 3 % de productivité numérique (+/- 3 veaux)	± 5 575 €
• **Le niveau génétique du troupeau**	
+/- 4 % de production de viande vive (soit +/- 10 kg/UGB)	± 5 930 €

De la maîtrise des charges telles que :

+/- 10 % du coût des concentrés	± 3 145 €
+/- 10 % de charges de mécanisation	± 2 795 €

De la conjoncture :

+/- 0,05 € /kg vif en prix de vente	± 2 495 €
+/- 2 % sur le prix des intrants	± 1 410 €

En bref...

Les cours des animaux finis ont poursuivi la hausse enregistrée en 2021, ce qui a permis d'absorber la progression des coûts de production (+11 %). Ce système, basé sur la valorisation des fourrages et des concentrés produits, voit son revenu disponible augmenter de 28 %.

Fiche réalisée par :
L'équipe du Réseau d'Élevage Bovin Limousin
Contact : Stéphane Passerieux (Idele) - stephane.passerieux@idele.fr

Document édité par l'Institut de l'Élevage
149, Rue de Bercy - 75595 Paris Cedex 12 - www.idele.fr
Juillet 2023 - Réf. : 00 23 301 057
Conception : Beta Pictoris
Réalisation : Katia Brulat (Institut de l'Élevage) - Crédit photos : Idele

Pour en savoir plus : www.inosys-reseaux-elevage.fr

Un dispositif partenarial associant des éleveurs, et des ingénieurs de l'Institut de l'Élevage et des Chambres d'agriculture pour produire des références sur les systèmes d'élevages.
Ce document a été élaboré avec le soutien financier du Ministère de l'Agriculture (CasDAR) et de la CNE

Avec la contribution financière du compte d'affectation spéciale développement agricole et rural CASDAR
MINISTÈRE DE L'AGRICULTURE ET DE LA SOUVERAINETÉ ALIMENTAIRE
Confédération Nationale de l'Élevage CNE

CAS TYPE



Élevages bovins viande
Bassin Limousin

Le système naisseur engraisseur en GAEC jeunes bovins et génisses de Lyon

CAS-TYPE 4E EN CONJONCTURE 2022

Éléments clés de l'exploitation

Main-d'œuvre :
2 UMO

SAU :
180 ha de SAU
155 ha de SFP (herbe/maïs)
25 ha de céréales

Troupeau :
130 vêlages
223 UGB techniques
366 kg de viande vive/UGB
1,44 UGB techniques/ha SFP

SITUATION PAR RAPPORT AUX AIDES

Aides découplées :
Aide découplée : 218 €/ha
dont surprime : 26 €/ha
dont aide verte : 78 €/ha
dont DPB : 114

Aides couplées (volet animal) :
Montants unitaires de l'ABA :
177 € pour les 50ères vaches
125 € pour les vaches de rang 51 à 99
62 € pour les vaches de rang 100 à 139

Discipline financière : 0%
100% des vaches éligibles primées en 2022

Aides 2nd pilier :
Réduction pour plafonnement budgétaire : 5%

LES RÉSULTATS ÉCONOMIQUES 2022

PRODUIT TOTAL : 355 055 €		
Produit viande bovine	**238 215 €**	**67%**
Ventes	**243 335 €**	
61 Jeunes bovins de 390 kgc à 5,19 €/kgc	2 025 €	(51%)
34 Génisses de Lyon de 330 kgc à 5,13 €/kgc	1 690 €	(24%)
26 Vaches de boucherie de 430 kgc à 5,08 €/kgc	2 185 €	(23%)
1 à 2 Taureau(x) de 650 kgc	2 765 €	(1%)
1 Animal «accidenté»	1 090 €	(1%)
Achats (1 à 2 taureau(x) de 1 an)	**- 5 120 €**	
Produit cultures	**40 500 €**	**(11%)**
Céréales intra-consommées	25 920 €	
Cultures vendues	14 580 €	
Aides *(nettes de stabilisateur et discipline financière)*	**76 340 €**	**(22%)**
Aides découplées 179,28 droits à 218,06 €/ha	**39 095 €**	(51%)
Aides animales 130 ABA (130 vaches éligibles)	**21 450 €**	(28%)
Autres aides	**15 795 €**	(21%)
ICHN (Zone Défavorisée Simple)	15 035 €	
Aide légumineuses (3 ha à 138,50 €/ha)	760 €	

Trésorerie

Annuités (long, moyen terme) (39% EBE)	**48 595 €**

Revenu disponible (autofinancements, prélèvements privés)	**76 800 €**

CHARGES : 229 660 €		
Charges opérationnelles	**120 010 €**	**52%**
Troupeau (356 €/UGB)	**79 485 €**	**66%**
Concentré	48 915 €	(62%)
Frais élevage (dont paille)	19 125 €	(24%)
Frais vétérinaires	11 445 €	(14%)
Surface fourragère (179 €/ha SFP)	**27 750 €**	**23%**
Dont engrais	18 005 €	65%
Céréales (511 €/ha cultures)	**12 775 €**	**11%**
Dont engrais	7 750 €	61%
Charges de structure (hors amortissements et frais financiers)	**109 650 €**	**48%**
Foncier	20 945 €	(19%)
Assurances	8 950 €	(8%)
Matériel	46 370 €	(42%)
Bâtiment	2 455 €	(2%)
Salaires et charges	0 €	(0%)
Charges sociales exploitant	18 550 €	(17%)
Divers	12 380 €	(11%)

EXCÉDENT BRUT D'EXPLOITATION	35% (PB)	**125 395 €**

Résultat courant

Amortissement (bâtiment, matériel)	**52 150 €**
Frais financiers	**9 255 €**

Résultat courant (18% PB)	**63 990 €**

INSTITUT DE L'ÉLEVAGE idele | CHAMBRES D'AGRICULTURE | inosys RÉSEAUX D'ÉLEVAGE

LES REPÈRES ÉCONOMIQUES 2022



Rentabilité de l'atelier bovin viande

(80 435 kgv pour 1,9 UMO soit 41 675 kgv/UMO BV)

Coûts de production (€/100 kgv) **370**

Rémunération du travail permise par le produit : **1,6 SMIC/UMO exploitant**

Produits (€/100 kgv) **335**

Dans le calcul du coût de production, on compte la charge que les céréales autoconsommées ont engendrée pour être produites (et non leur prix de cession).
La rémunération du travail exploitant est fixée à 2 SMIC brut/UMO. Celle du foncier en propriété est évaluée sur la base du prix du fermage et celle des capitaux propres à 1,6%.

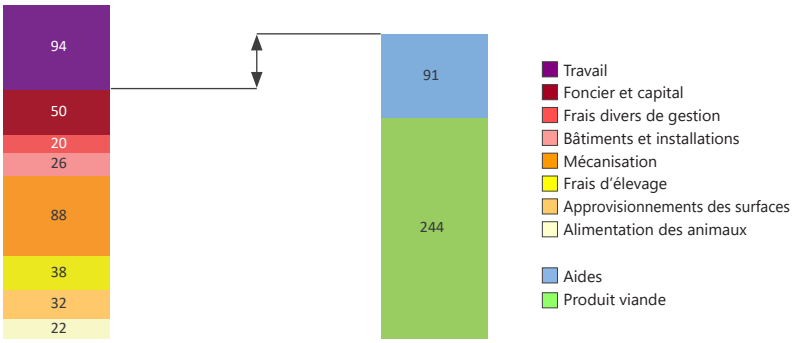

CAPITAL D'EXPLOITATION

Total (hors foncier) **: 755 000 €**
- 4 195 €/ha SAU
- 3 385 €/UGB

Dont :
- matériel : 27 %
- bâtiment : 18 %
- cheptel : 51 %

Taux d'endettement (LMT/capital total) : 27 %

Le niveau retenu correspond à une exploitation où les investissements en matériel et bâtiments ont été réalisés en deux ou trois étapes sur les dix dernières années.

Quelques indicateurs économiques de l'exploitation

	€/VÊLAGE	€/ha SAU
Produit brut	**2 730**	**1 975**
(dont aides totales)	(585)	(425)
Charges opérationnelles	925	665
Marge brute	**1 810**	**1 305**
Charges de structure (hors amo. et FF)	845	610
Excédent Brut d'Exploitation	**965**	**695**
Résultat courant	490	355

ÉVOLUTION DE 2021 À 2022

Produit brut	+ 16,1 %
Dont ventes bovines	+ 21,1 %
Charges totales	+ 16,3 %
EBE	+ 15,7 %

Impact sur le revenu

Des performances techniques telles que :

• **La maîtrise de la reproduction**	
+/- 3 % de productivité numérique (+/- 4 veaux)	± 7 430 €
• **Le niveau génétique du troupeau**	
+/- 4 % de production de viande vive (soit +/- 10 kg/UGB)	± 9 525 €

De la maîtrise des charges telles que :

+/- 10 % du coût des concentrés	± 4 890 €
+/- 10 % de charges de mécanisation	± 4 640 €

De la conjoncture :

+/- 0,05 € /kg vif en prix de vente	± 4 020 €
+/- 2 % sur le prix des intrants	± 2 400 €

En bref...

Les cours des animaux finis ont poursuivi la hausse enregistrée en 2021, ce qui a permis d'absorber la progression des coûts de production (+11 %). Ce système, basé sur la valorisation des fourrages et des concentrés produits, voit son revenu disponible augmenter de 25 %.

Fiche réalisée par :
L'équipe du Réseau d'Élevage Bovin Limousin
Contact : Stéphane Passerieux (Idele) - stephane.passerieux@idele.fr

Document édité par l'Institut de l'Élevage
149, Rue de Bercy - 75595 Paris Cedex 12 - www.idele.fr
Juillet 2023 - Réf. : 00 23 301 057
Conception : Beta Pictoris
Réalisation : Katia Brulat (Institut de l'Élevage) - Crédit photos : Idele

Pour en savoir plus : www.inosys-reseaux-elevage.fr

Un dispositif partenarial associant des éleveurs, et des ingénieurs de l'Institut de l'Élevage et des Chambres d'agriculture pour produire des références sur les systèmes d'élevages.
Ce document a été élaboré avec le soutien financier du Ministère de l'Agriculture (CasDAR) et de la CNE

Avec la contribution financière du compte d'affectation spéciale développement agricole et rural CASDAR
MINISTÈRE DE L'AGRICULTURE ET DE LA SOUVERAINETÉ ALIMENTAIRE
Confédération Nationale de l'Élevage CNE

INSTITUT DE L'ELEVAGE idele
CHAMBRES D'AGRICULTURE
inosys RÉSEAUX D'ÉLEVAGE

bovins viande

Élevages bovins viande
Bassin Limousin

Tableau récapitulatif des 7 cas types

ASPECTS TECHNIQUES

SYSTÈMES	MAIN-D'ŒUVRE	TROUPEAU					SURFACE (ha)					CHARGEMENT	
	UMO (DONT SALARIÉE)	VÊLAGES	UGB TECHNIQUE	PRODUC-TION VIANDE VIVE	BESOINS ALIMENTAIRES		SAU	HERBE	MAÏS ENS.	CÉRÉALE AUTOCONS.	CULTURES DE VENTE	TECHNIQUE UGB/ha SFP	PÂTURAGE UGB pât./ha d'herbe
					CONCEN-TRÉS KG/UGB (DONT % PRODUIT)	STOCKS FOUR-RAGES TMS/UGB							
1.a Le système veaux de lait sous la mère	1	60	67	270	425 (72%)	2,4	67	62	0	5	0	1,08	1,05
2.a Le système naisseur	1,2 (0,2)	90	118	300	425 (40%)	2,2	110	105	0	5	0	1,13	1,10
2.b Le système naisseur Plateau de Millevaches	1	76	102	260	260 (0%)	2,5	125	125	0	0	0	0,80	0,82
2.c Le système naisseur avec vente de reproducteurs	1,5	75	109	320	590 (51%)	1,7	100	93	0	7	0	1,17	1,11
3. a Le système naisseur avec génisses de boucherie	1,2 (0,2)	85	132	310	370 (49%)	2,2	110	105	0	5	0	1,25	1,20
4.b Le système naisseur engraisseur classique	1,3 (0,3)	80	131	380	660 (67%)	2,5	100	85	5	10	0	1,46,	1,20
4.e Le système naisseur engraisseur en GAEC	2	130	223	365	580 (69%)	2,5	180	148	7	16	9	1,44	1,18

Fiche réalisée par : L'équipe du Réseau d'Élevage Bovin Limousin - Contact : Stéphane Passerieux (Idele) - stephane.passerieux@idele.fr
Document édité par l'Institut de l'Élevage 149, Rue de Bercy - 75595 Paris Cedex 12 - www.idele.fr - Juillet 2023 - Réf. : 00 23 301 057
Pour en savoir plus : www.inosys-reseaux-elevage.fr

Avec la contribution financière du compte d'affectation spéciale développement agricole et rural CASDAR
MINISTÈRE DE L'AGRICULTURE ET DE LA SOUVERAINETÉ ALIMENTAIRE
Confédération Nationale de l'Élevage CNE

l'expertise au service du conseil | collection Références

inosys RÉSEAUX D'ÉLEVAGE

Élevages bovins viande
Bassin Limousin

Tableau récapitulatif des 7 cas types

CONJONCTURE 2022

ASPECTS ÉCONOMIQUES

	INDICATEURS / UNITÉ DE SURFACE (€/ha SAU)						INDICATEURS / UNITÉ DE TROUPEAU (€/ha UGB)							INDICATEURS GLOBAUX		
	PRODUIT BRUT		CHARGES OPÉRA-TION-NELLES	CHARGES DE STRUCTURE (HORS AMO. ET FF)	EBE	RÉSULTAT COURANT	PRODUIT BOVIN (1)		CHARGES OPÉRATIONNELLES (2)		MARGES			PRIX MOYEN	EBE	REVENU DISPO-NIBLE
SYSTÈMES	Total	Dont aides (dont DPU)					Total	Dont aides animales	Troupeau	SFP	Marge brute (1)-(2)	Marge nette (3)	Autres aides (4)	€/kg vif produit	€ (% produit brut)	€ (% produit brut)
1.a Le système veaux de lait sous la mère	1 785	545 (240)	535	600	650	185	1 295	150	395	100	800	-265	390	4,40 €	43 610 (36%)	20 090 (17%)
2.a Le système naisseur	1 450	400 (200)	455	525	470	150	1 045	115	310	95	640	-145	255	3,06 €	51 665 (32%)	28 000 (18%)
2.b Le système naisseur Plateau de Millevaches	1 055	390 (180)	315	375	365	150	930	120	215	165	550	-175	360	3,13 €	45 430 (34%)	28 350 (22%)
2.c Le système naisseur avec vente de reproducteurs	1 820	400 (200)	585	495	740	400	1 335	110	445	65	825	55	255	3,81 €	74 185 (41%)	53 725 (29%)
3. a Le système naisseur avec génisses de boucherie	1 565	395 (200)	475	555	540	205	1 025	100	280	95	650	-95	230	3,02 €	59 400 (34%)	34 730 (20%)
4.b Le système naisseur engraisseur classique	2 065	425 (215)	705	710	650	255	1 225	95	375	125	725	-115	225	2,97 €	64 995 (31%)	36 410 (17%)
4.e Le système naisseur engraisseur en GAEC	1 975	425 (220)	665	610	695	355	1 165	95	355	125	685	-85	245	2,96 €	125 395 (35%)	76 800 (22%)

(1) produit bovin = produit viande bovine + aides animales / (2) charges opérationnelles = charges de troupeau + charges SFP / (3) Marge nette = marge brute - charges de structure totales / (4) = aides totales - aides animales

l'expertise au service du conseil

collection **Références**

inosys RÉSEAUX D'ÉLEVAGE

Vivre de la viande bovine en Limousin

RÉSULTATS DES SYSTÈMES BOVINS LIMOUSINS CONJONCTURE 2022

Document rédigé par : l'équipe Réseau d'élevage Bovin Limousin, composée des chambres d'agriculture de : Charente, Vienne, Corrèze, Creuse, Dordogne, et Haute-Vienne, et coordonnée par l'Institut de l'Élevage.

Stéphane Passerieux
IDELE - Institut de l'Élevage
stephane.passerieux@idele.fr

Laurie Mourichou
Chambre d'agriculture de la Charente
laurie.mourichou@charente.chambagri.fr

Christophe Capy
Chambre d'agriculture de la Corrèze
christophe.capy@correze.chambagri.fr

Natacha Lagoutte
Chambre d'agriculture de la Creuse
natacha.lagoutte@creuse.chambagri.fr

Elodie Peyrat
Chambre d'agriculture de la Dordogne
elodie.peyrat@dordogne.chambagri.fr

Solène Durant
Chambre d'agriculture de la Vienne
solene.durant@vienne.chambagri.fr

Marie-Line Barjou
Chambre d'agriculture de la Haute-Vienne
accueil@haute-vienne.chambagri.fr

Avec la contribution de Bertrand Dumas, Chambre Régionale d'agriculture Nouvelle-Aquitaine.

Juillet 2023 - ISSN : 2416-9617 - Référence idele : 00 23 301 057

Mise en page : Katia Brulat(IDELE - Institut de l'Élevage).
Crédit photo de couverture : Corinne Maigret (IDELE - Institut de l'Élevage)

Pour en savoir plus : www.inosys-reseaux-elevage.fr

INSTITUT DE L'ELEVAGE idele · CHAMBRES D'AGRICULTURE · inosys RÉSEAUX D'ÉLEVAGE

Un dispositif partenarial associant des éleveurs, et des ingénieurs de l'Institut de l'Élevage et des Chambres d'agriculture pour produire des références sur les systèmes d'élevages. Ce document a été élaboré avec le soutien financier du Ministère de l'Agriculture (CasDAR) et de la CNE

Avec la contribution financière du compte d'affectation spéciale développement agricole et rural CASDAR · MINISTÈRE DE L'AGRICULTURE ET DE LA SOUVERAINETÉ ALIMENTAIRE · Confédération Nationale de l'Élevage CNE

Ce document a été réalisé grâce au financement du FEADER et de la région Nouvelle-Aquitaine

RÉGION Nouvelle-Aquitaine · Fonds Européen Agricole pour le Développement Rural · l'Europe s'engage en Nouvelle-Aquitaine