

CAS TYPE



**Élevages bovins viande  
Bassin Limousin**



# Le système limousin veaux de lait sous la mère spécialisé

CAS-TYPE 1A EN CONJONCTURE 2023

## LES RÉSULTATS ÉCONOMIQUES 2023

**PRODUIT TOTAL : 120 175 €**

**Produit viande bovine 83 280 € 69%**

**Ventes 86 200 €**

28 Veaux de lait lim. mâles,  
145 kgc à 9,25 €/kgc 1 340 € 44%

17 Veaux de lait lim. fem.  
140 kgc à 9,10 €/kgc 1 275 € 26%

4 Veaux de lait croisés  
de 140 kgc à 7,64 €/kgc 1 070 € 5%

9 Vaches de boucherie lim.  
410 kgc à 5,60 €/kgc 2 295 € 24%

1 Vache laitière de 300 kgc  
à 4,40 €/kgc 1 320 € 2%

1 taureau de réforme  
(tous les 3 ans) 730 €

**Achats (1 génisse laitière) - 1 900 €**

(1 reproducteur tous les 3 ans) - 1 020 €

**Produit cultures 4 950 € (4%)**

Céréales intra-consommées 4 950 €

Cultures vendues 0 €

**Aides (nettes de stabilisateur  
et discipline financière) 31 945 € (27%)**

**Aides découplées 15 275 € (56%)**

67 droits à 228 €/ha 16 170 €

15 primes veaux labellissables 985 €

24 primes veaux labellisés 1 575 €

**Aides animales 9 155 € (29%)**

4 UGB > 16 mois niveau 1 9 155 €

+ 60 UGB > 16 mois niveau 2

**Autres aides 7 520 € (24%)**

ICHN (Zone Défavorisée Simple)

### Trésorerie

Annuités (long, moyen terme) (56 % EBE) 24 375 €

**Revenu disponible 18 965 €**  
(autofinancements, prélèvements privés)

**CHARGES : 76 835 €**

**Charges opérationnelles 36 370 € 47%**

**Troupeau (376 €/UGB) 24 830 € 68%**

Concentré 12 240 € (49%)

Frais élevage (dont paille) 7 485 € (30%)

Frais vétérinaires 5 100 € (21%)

**Surface fourragère (136 €/ha SFP) 8 410 € 23%**

Dont engrais 6 020 € (72%)

**Céréales (627 €/ha cultures) 3 135 € 9%**

Dont engrais 2 025 € (65%)

**Charges de structure 40 460 € 53%**  
(hors amortissements et frais financiers)

Foncier 5 995 € 15%

Assurances 4 365 € 11%

Matériel 17 165 € 42%

Bâtiment 765 € 2%

Salaires et charges 1 865 € 5%

Charges sociales exploitant 4 220 € 10%

Divers 6 085 € 15%

**EXCÉDENT BRUT  
D'EXPLOITATION 36% (PB) 43 340 €**

### Résultat courant

Amortissement (bâtiment, matériel) 28 335 €  
Frais financiers 4 300 €

**Résultat courant (9% PB) 10 710 €**

### Éléments clés de l'exploitation

**Main-d'œuvre :**  
1 UMO

**SAU :**  
67 ha de SAU  
62 ha de SFP (100 % herbe)  
5 ha de céréales

**Troupeau :**  
60 vélages  
66 UGB techniques  
270 kg de viande vive/UGB  
1,06 UGB techniques/ha SFP

### SITUATION PAR RAPPORT AUX AIDES

**Aides découplées :**  
Aide découplée : 228 €/ha  
dont DPB : 113 €/ha  
dont paiement redistributif : 49,70 €/ha  
dont Eco-régime niveau 2 : 63,72 €/ha

### Aides couplées (volet animal) :

Montants unitaires de l'aide  
à l'UGB > 16 mois :

- 58 € pour les UGB > 16 mois niveau 1 (plafonné à 40 UGB)
- 106 € pour les UGB > 16 mois niveau 2 (plafonné à 120 UGB)
- 66 € pour les veaux sous la mère labellissables et labellisés

**Aides 2nd pilier :**  
Réduction pour plafonnement  
budgétaire : 5%

## LES REPÈRES ÉCONOMIQUES 2023



### CAPITAL D'EXPLOITATION

**Total (hors foncier) :**  
**371 000 €**

- 5 540 €/ha SAU
- 5 620 €/UGB

Dont :

- matériel : 23 %
- bâtiment : 19 %
- cheptel : 47 %

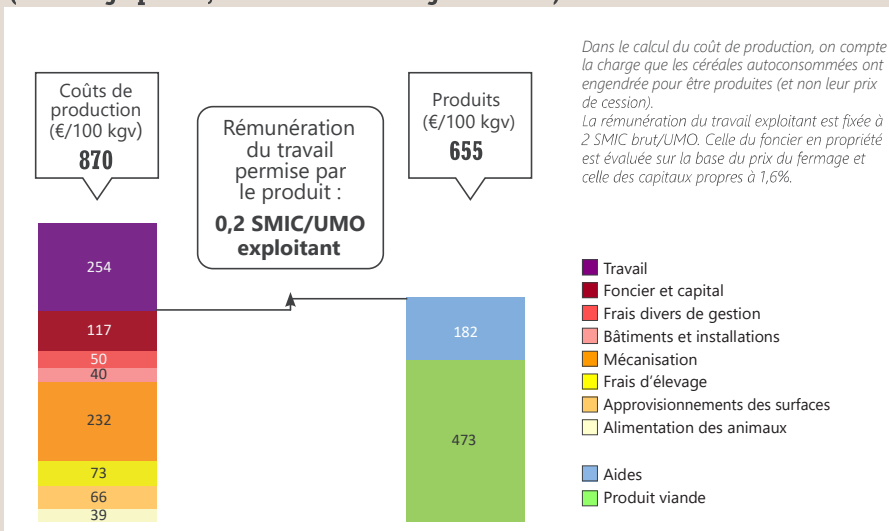
Taux d'endettement

(LMT/capital total) : 27 %

Le niveau retenu correspond à une exploitation où les investissements en matériel et bâtiments ont été réalisés en deux ou trois étapes sur les dix dernières années.

### Rentabilité de l'atelier bovin viande

(17 625 kgv pour 1,0 UMO soit 17 625 kgv/UMO BV)



### Quelques indicateurs économiques de l'exploitation

	€/VÊLAGE	€/ha SAU
<b>Produit brut</b>	<b>2 005</b>	<b>1 795</b>
(dont aides totales)	(530)	(475)
Charges opérationnelles	605	545
<b>Marge brute</b>	<b>1 400</b>	<b>1 250</b>
Charges de structure (hors amo. et FF)	675	605
<b>Excédent Brut d'Exploitation</b>	<b>720</b>	<b>645</b>
Résultat courant	180	160

### ÉVOLUTION DE 2022 À 2023

Produit brut	+ 1,6 %
Dont ventes bovines	+ 8,1 %
Charges totales	+ 2,9 %
EBE	- 0,6 %

### Impact sur le revenu

#### Des performances techniques telles que :

- **La maîtrise de la reproduction**  
+/- 3 % de productivité numérique (+/- 2 veaux) ± 2 615 €
- **Le niveau génétique du troupeau**  
+/- 4 % de production de viande vive (soit +/- 10 kg/UGB) ± 3 320 €

#### De la maîtrise des charges telles que :

- +/- 10 % du coût des concentrés ± 1 190 €
- +/- 10 % de charges de mécanisation ± 1 715 €

#### De la conjoncture :

- +/- 0,05 €/kg vif en prix de vente ± 880 €
- +/- 2 % sur le prix des intrants ± 725 €

### En bref...

La valorisation des veaux sous la mère a progressé de 6% en 2023 et dépasse le seuil de 9€/kg. La période propice à la vente des veaux se concentre de plus en plus autour de la période hivernale. La demande du marché s'oriente vers des veaux produits sous label rouge, avec une viande claire et un bon état d'engraissement. Le revenu disponible est quant à lui en baisse de 6% par rapport à 2022.

#### Fiche réalisée par :

L'équipe du Réseau d'Élevage Bovin Limousin  
Contact : Stéphane Passerieux (Idele) - stephane.passerieux@idele.fr

#### Document édité par l'Institut de l'Élevage

149, Rue de Bercy - 75595 Paris Cedex 12 - www.idele.fr

Mai 2024 - Réf. : 00 24 301 013

Conception : Beta Pictoris

Réalisation : Katia Brulat (Institut de l'Élevage) - Crédit photos : Idele

Pour en savoir plus : [www.inosys-reseaux-elevage.fr](http://www.inosys-reseaux-elevage.fr)



Un dispositif partenarial associant des éleveurs, et des ingénieurs de l'Institut de l'Élevage et des Chambres d'agriculture pour produire des références sur les systèmes d'élevages. Ce document a été élaboré avec le soutien financier du Ministère de l'Agriculture (CasDAR) et de la CNE

**CAS TYPE**



**Élevages bovins viande  
Bassin Limousin**



# Le système naisseur limousin broutards mâles et femelles

**CAS-TYPE 2A EN CONJONCTURE 2023**

## LES RÉSULTATS ÉCONOMIQUES 2023

### Éléments clés de l'exploitation

**Main-d'œuvre :**  
1 UMO (+ 0,2 salarié)

**SAU :**  
110 ha de SAU  
105 ha de SFP (100 % herbe)  
5 ha de céréales

**Troupeau :**  
90 vélages  
116 UGB techniques  
300 kg de viande vive/UGB  
1,1 UGB techniques/ha SFP

### SITUATION PAR RAPPORT AUX AIDES

**Aides découplées :**  
Aide découplée : 198 €/ha  
dont DPB : 100 €/ha  
dont paiement redistributif : 49,70 €/ha  
dont Eco-régime niveau 2 : 63,72 €/ha

**Aides couplées (volet animal) :**  
Montants unitaires de l'aide  
à l'UGB > 16 mois :  
• 106 € pour les UGB > 16 mois niveau 2  
(plafonné à 120 UGB)

**Aides 2nd pilier :**  
Réduction pour plafonnement  
budgétaire : 5%

#### PRODUIT TOTAL : 164 585 €

**Produit viande bovine** 118 065 € 72%

**Ventes** 121 465 €

42 Broutards de 335 kgv à 3,70 €/kgv 1 240 € (43%)

23 Broutardes repoussées de 310 kgv à 3,25 €/kgv 1 010 € (19%)

17 Vaches de boucherie de 410 kgc à 5,60 €/kgc 2 300 € (32%)

2 Génisses finies de 330 kgc à 5,55 €/kgc 1 830 € (3%)

1 Taureau de réforme de 550 kgc 2 420 € (2%)

1 Animal «accidenté» 1 120 € (1%)

**Achats** (1 taureau de 1 an) - 3 400 €

**Produit cultures** 4 950 € (3%)

Céréales intra-consommées 4 950 €

Cultures vendues 0 €

**Aides** (nettes de stabilisateur et discipline financière) 41 570 € (25%)

**Aides découplées** 21 770 € (52%)  
110 droits à 197,89 €/ha

**Aides animales** 11 450 € (28%)  
108 UGB > 16 mois (niveau 2)

**Autres aides** 8 350 € (20%)  
ICHN (Zone Défavorisée Simple)

#### Trésorerie

Annuités (long, moyen terme) (46% EBE) 24 530 €

**Revenu disponible** 28 725 €  
(autofinancements, prélèvements privés)

#### CHARGES : 111 330 €

**Charges opérationnelles** 51 990 € 47%

**Troupeau** (302 €/UGB) 34 980 € 67%

Concentré 18 460 € (53%)

Frais élevage (dont paille) 10 365 € (30%)

Frais vétérinaires 6 160 € (18%)

**Surface fourragère** (132 €/ha SFP) 13 870 € 27%

Dont engrais 10 560 € 76%

**Céréales** (479 €/ha cultures) 3 135 € 6%

Dont engrais 2 025 € 65%

**Charges de structure** (hors amortissements et frais financiers) 59 340 € 53%

Foncier 9 845 € 17%

Assurances 6 000 € 10%

Matériel 21 765 € 37%

Bâtiment 1 325 € 2%

Salaires et charges 5 700 € 10%

Charges sociales exploitant 6 665 € 11%

Divers 8 045 € 14%

**EXCÉDENT BRUT D'EXPLOITATION** 32% (PB) 53 255 €

#### Résultat courant

Amortissement (bâtiment, matériel) 31 995 €  
Frais financiers 4 340 €

**Résultat courant** (10% PB) 16 920 €

## LES REPÈRES ÉCONOMIQUES 2023



### CAPITAL D'EXPLOITATION

**Total (hors foncier) :**  
**464 000 €**

- 4 220 €/ha SAU
- 4 000 €/UGB

Dont :

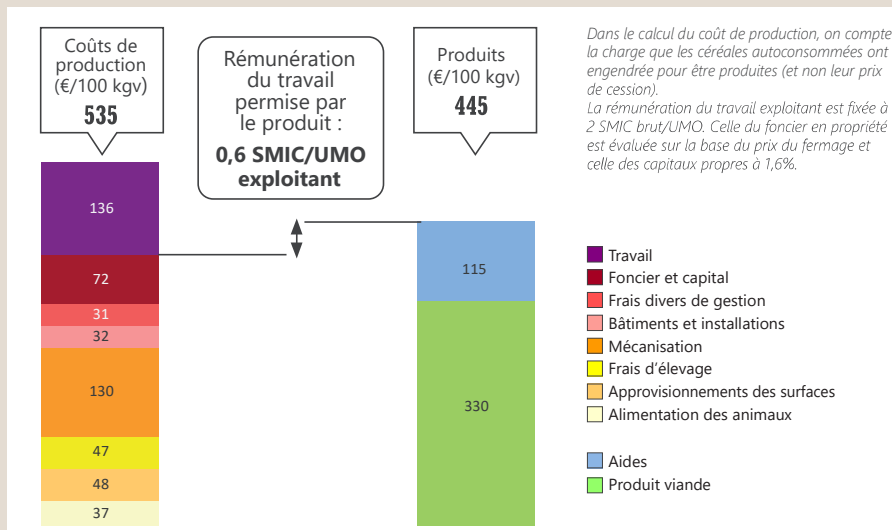
- matériel : 17 %
- bâtiment : 16 %
- cheptel : 58 %

Taux d'endettement  
(LMT/capital total) : 43 %

Le niveau retenu correspond à une exploitation où les investissements en matériel et bâtiments ont été réalisés en deux ou trois étapes sur les dix dernières années.

### Rentabilité de l'atelier bovin viande

(35 745 kgv pour 1,2 UMO soit 29 790 kgv/UMO BV)



### Quelques indicateurs économiques de l'exploitation

	€/VÊLAGE	€/ha SAU
<b>Produit brut</b>	<b>1 830</b>	<b>1 495</b>
(dont aides totales)	(460)	(380)
Charges opérationnelles	580	475
<b>Marge brute</b>	<b>1 250</b>	<b>1 025</b>
Charges de structure (hors amo. et FF)	660	540
<b>Excédent Brut d'Exploitation</b>	<b>590</b>	<b>485</b>
Résultat courant	190	155

### ÉVOLUTION DE 2022 À 2023

Produit brut	+ 4,0 %
Dont ventes bovines	+ 7,9 %
Charges totales	+ 4,5 %
EBE	+ 3,1 %

### Impact sur le revenu

#### Des performances techniques telles que :

- **La maîtrise de la reproduction**  
+/- 3 % de productivité numérique (+/- 3 veaux) ± 3 370 €
- **Le niveau génétique du troupeau**  
+/- 4 % de production de viande vive (soit +/- 10 kg/UGB) ± 4 790 €

#### De la maîtrise des charges telles que :

- +/- 10 % du coût des concentrés ± 1 810 €
- +/- 10 % de charges de mécanisation ± 2 175 €

#### De la conjoncture :

- +/- 0,05 €/kg vif en prix de vente ± 1 785 €
- +/- 2 % sur le prix des intrants ± 1 040 €

### En bref...

Le revenu disponible progresse de 3% grâce à une meilleure valorisation des broutards et des vaches de boucherie. Le coût de production progresse de 8%, notamment suite à la hausse des intrants liés aux surfaces. Par ailleurs, le contexte sanitaire lié à la MHE a légèrement perturbé les marchés des bovins maigres destinés à l'export, nécessitant la mise en place d'un protocole sanitaire spécifique.

#### Fiche réalisée par :

L'équipe du Réseau d'Élevage Bovin Limousin  
Contact : Stéphane Passerieux (Idele) - stephane.passerieux@idele.fr

#### Document édité par l'Institut de l'Élevage

149, Rue de Bercy - 75595 Paris Cedex 12 - www.idele.fr  
Mai 2024 - Réf. : 00 24 301 013

Conception : Beta Pictoris  
Réalisation : Katia Brulat (Institut de l'Élevage) - Crédit photos : Idele

Pour en savoir plus : [www.inosys-reseaux-elevage.fr](http://www.inosys-reseaux-elevage.fr)



Un dispositif partenarial associant des éleveurs, et des ingénieurs de l'Institut de l'Élevage et des Chambres d'agriculture pour produire des références sur les systèmes d'élevages. Ce document a été élaboré avec le soutien financier du Ministère de l'Agriculture (CasDAR) et de la CNE

CAS TYPE



### Éléments clés de l'exploitation

**Main-d'œuvre :**  
1 UMO

**SAU :**  
125 ha de SAU  
125 ha de SFP  
(100 % herbe)

**Troupeau :**  
76 vélages  
101 UGB techniques  
260 kg de viande vive/UGB  
0,8 UGB techniques/ha SFP

### SITUATION PAR RAPPORT AUX AIDES

**Aides découplées :**  
Aide découplée : 189 €/ha  
dont DPB : 94 €/ha  
dont paiement redistributif : 49,70 €/ha  
dont Eco-régime niveau 2 : 63,72 €/ha

**Aides couplées (volet animal) :**  
Montants unitaires de l'aide  
à l'UGB > 16 mois :  
• 106 € pour les UGB > 16 mois niveau 2  
(plafonné à 120 UGB)

**Aides 2nd pilier :**  
Réduction pour plafonnement  
budgétaire : 5%



**Élevages bovins viande**  
Bassin Limousin

# Le système naisseur du plateau de Millevaches broutards mâles et femelles

CAS-TYPE 2B EN CONJONCTURE 2023

## LES RÉSULTATS ÉCONOMIQUES 2023

**PRODUIT TOTAL : 134 535 €**

**Produit viande bovine 87 430 € 65%**

**Ventes 90 830 €**

31 Broutards  
de 320 kgv à 3,75 €/kgv ..... (59%)

17 Broutardes  
de 300 kgv à 3,25 €/kgv ..... 975 €

12 Vaches de boucherie  
de 400 kgc à 5,50 €/kgc ..... 2 200 € (29%)

3 Vaches maigres  
de 640 kgv à 2,80 €/kgv ..... 1 790 € (6%)

1 Taureau de réforme de 550 kgc ..... 2 420 € (3%)

4 Veaux nourrissons mâles  
(vente en vif à 1,5 mois) ..... 430 € (2%)

3 Veaux nourrissons femelles  
(vente en vif à 1,5 mois) ..... 380 € (1%)

**Achats (1 taureau de 1 an) - 3 400 €**

**Produit cultures 0 € (0%)**

Céréales intra-consommées ..... 0 €

Cultures vendues ..... 0 €

**Aides (nettes de stabilisateur  
et discipline financière) 47 105 € (35%)**

**Aides découplées 23 580 € (50%)**  
125 droits à 188,62 €/ha

**Aides animales 9 330 € (20%)**  
88 UGB > 16 mois (niveau 2)

**Autres aides 14 200 € (30%)**  
ICHN (Zone Défavorisée Simple)

### Trésorerie

Annuités (long, moyen terme) (41% EBE) ..... **17 705 €**

**Revenu disponible 25 650 €**  
(autofinancements, prélèvements privés)

**CHARGES : 91 180 €**

**Charges opérationnelles 44 355 € 49%**

**Troupeau (213 €/UGB) 21 555 € 49%**

Concentré ..... 10 505 € (49%)

Frais élevage (dont vétérinaires) ..... 5 635 € (26%)

Frais vétérinaires ..... 5 410 € (25%)

**Surface fourragère (182 €/ha SFP) 22 800 € 51%**

Dont engrais ..... 19 045 € 84%

**Céréales (0€/ha cultures) 0 € 0%**

Dont engrais ..... 0 € 0%

**Charges de structure 46 830 € 51%**  
(hors amortissements et frais financiers)

Foncier ..... 8 315 € 18%

Assurances ..... 4 910 € 10%

Matériel ..... 20 050 € 43%

Bâtiment ..... 570 € 1%

Salaires et charges ..... 0 € 0%

Charges sociales exploitant ..... 6 080 € 13%

Divers ..... 6 900 € 15%

**EXCÉDENT BRUT D'EXPLOITATION 32% (PB) 43 355 €**

### Résultat courant

Amortissement (bâtiment, matériel) ..... **25 570 €**  
Frais financiers ..... **2 370 €**

**Résultat courant (11% PB) 15 415 €**

## LES REPÈRES ÉCONOMIQUES 2023



### CAPITAL D'EXPLOITATION

**Total (hors foncier) :**  
**297 000 €**

- 2 375 €/ha SAU
- 2 940 €/UGB

Dont :

- matériel : 21%
- bâtiment : 7%
- cheptel : 60%

Taux d'endettement

(LMT/capital total) : 34 %

Le niveau retenu correspond à une exploitation où les investissements en matériel et bâtiments ont été réalisés en deux ou trois étapes sur les dix dernières années.

### Rentabilité de l'atelier bovin viande

(26 565 kgv pour 1,0 UMO soit 26 565 kgv/UMO BV)

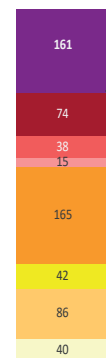
Coûts de production (€/100 kgv)  
**620**

Rémunération du travail permise par le produit :  
**0,6 SMIC/UMO exploitant**

Produits (€/100 kgv)  
**505**

Dans le calcul du coût de production, on compte la charge que les céréales autoconsommées ont engendrée pour être produites (et non leur prix de cession).

La rémunération du travail exploitant est fixée à 2 SMIC brut/UMO. Celle du foncier en propriété est évaluée sur la base du prix du fermage et celle des capitaux propres à 1,6%.



- Travail
- Foncier et capital
- Frais divers de gestion
- Bâtiments et installations
- Mécanisation
- Frais d'élevage
- Approvisionnement des surfaces
- Alimentation des animaux
- Aides
- Produit viande

### Quelques indicateurs économiques de l'exploitation

	€/VÊLAGE	€/ha SAU
<b>Produit brut</b>	<b>1 770</b>	<b>1 075</b>
(dont aides totales)	(620)	(375)
Charges opérationnelles	310	355
<b>Marge brute</b>	<b>585</b>	<b>720</b>
Charges de structure (hors amo. et FF)	1 185	375
<b>Excédent Brut d'Exploitation</b>	<b>615</b>	<b>345</b>
Résultat courant	570	125

### ÉVOLUTION DE 2022 À 2023

Produit brut	+ 2,0 %
Dont ventes bovines	+ 5,2 %
Charges totales	+ 5,5 %
EBE	- 4,6 %

### Impact sur le revenu

#### Des performances techniques telles que :

- **La maîtrise de la reproduction**  
+/- 3 % de productivité numérique (+/- 2 veaux) ± 2 175 €
- **Le niveau génétique du troupeau**  
+/- 4 % de production de viande vive (soit +/- 10 kg/UGB) ± 3 560 €

#### De la maîtrise des charges telles que :

- +/- 10 % du coût des concentrés ± 1 050 €
- +/- 10 % de charges de mécanisation ± 2 005 €

#### De la conjoncture :

- +/- 0,05 €/kg vif en prix de vente ± 1 330 €
- +/- 2 % sur le prix des intrants ± 890 €

### En bref...

*Ce système d'altitude, fortement basé sur la valorisation de l'herbe, a été pénalisé par des cours des broutards moins favorables de l'automne. En effet, le contexte sanitaire lié à la MHE a perturbé les marchés à l'export, nécessitant la mise en place d'un protocole sanitaire spécifique. Aussi, la hausse des intrants liés aux surfaces est venue pénaliser fortement ce type d'élevage, avec un revenu disponible en diminution de 10% en 2023.*

#### Fiche réalisée par :

L'équipe du Réseau d'Élevage Bovin Limousin  
Contact : Stéphane Passerieux (Idele) - stephane.passerieux@idele.fr

#### Document édité par l'Institut de l'Élevage

149, Rue de Bercy - 75595 Paris Cedex 12 - www.idele.fr

Mai 2024 - Réf. : 00 24 301 013

Conception : Beta Pictoris

Réalisation : Katia Brulat (Institut de l'Élevage) - Crédit photos : Idele

**Pour en savoir plus : [www.inosys-reseaux-elevage.fr](http://www.inosys-reseaux-elevage.fr)**



Un dispositif partenarial associant des éleveurs, et des ingénieurs de l'Institut de l'Élevage et des Chambres d'agriculture pour produire des références sur les systèmes d'élevages. Ce document a été élaboré avec le soutien financier du Ministère de l'Agriculture (CasDar) et de la CNE

CAS TYPE



### Éléments clés de l'exploitation

**Main-d'œuvre :**  
1,5 UMO

**SAU :**  
100 ha de SAU  
93 ha de SFP (100 % herbe)  
7 ha de céréales

**Troupeau :**  
75 vélages  
114 UGB techniques  
310 kg de viande vive/UGB  
1,22 UGB techniques/ha SFP

### SITUATION PAR RAPPORT AUX AIDES

**Aides découplées :**  
Aide découplée : 199 €/ha  
dont DPB : 99 €/ha  
dont paiement redistributif : 49,70 €/ha  
dont Eco-régime niveau 2 : 63,72 €/ha

**Aides couplées (volet animal) :**  
Montants unitaires de l'aide  
à l'UGB > 16 mois :  
• 106 € pour les UGB > 16 mois niveau 2  
(plafonné à 120 UGB)

**Aides 2nd pilier :**  
Réduction pour plafonnement  
budgétaire : 5%



**Élevages bovins viande**  
Bassin Limousin

# Le système naisseur avec vente de reproducteurs

CAS-TYPE 2C EN CONJONCTURE 2023

## LES RÉSULTATS ÉCONOMIQUES 2023

**PRODUIT TOTAL : 189 525 €**

**Produit viande bovine 143 080 € 75%**

**Ventes 149 580 €**

22 Broutards de 330 kgv à 3,70 €/kgv	1 220 €	
2 Broutardes de tri de 280 kgv à 3,25 €/kgv	910 €	(19%)
11 Reproducteurs mâles de l'année HBL	3 200 €	
3 Reproducteurs mâles de 18 à 24 mois HBL	4 600 €	(33%)
7 Génisses reproductrices de l'année HBL	1 450 €	
5 Génisses à saillir HBL	1 800 €	(25%)
7 Génisses pleines HBL	2 500 €	
13 Vaches de boucherie de 420 kgc à 5,60 €/kgc	2 350 €	
1 Taureau de 660 kgc	2 905 €	(24%)
1 Accident	1 770 €	

**Achats (1 taureau) - 6 500 €**

**Produit cultures 7 260 € (4%)**

Céréales intra-consommées	7 260 €
Cultures vendues	0 €

**Aides (nettes de stabilisateur et discipline financière) 39 185 € (21%)**

**Aides découplées 19 915 € (51%)**  
100 droits à 199,16 €/ha

**Aides animales 10 920 € (28%)**  
103 UGB > 16 mois (niveau 2)

**Autres aides 8 350 € (21%)**  
ICHN (Zone Défavorisée Simple)

### Trésorerie

Annuités (long, moyen terme) (28% EBE) **21 105 €**

**Revenu disponible 61 030 €**  
(autofinancements, prélèvements privés)

**CHARGES : 107 385 €**

**Charges opérationnelles 58 960 € 55%**

**Troupeau (417 €/UGB) 47 545 € 81%**

Concentré	21 675 €	(45%)
Frais élevage (dont paille)	19 380 €	(41%)
Frais vétérinaires	6 520 €	(14%)

**Surface fourragère (87 €/ha SFP) 8 130 € 14%**

Dont engrais 5 280 € 65%

**Céréales (465 €/ha cultures) 3 255 € 6%**

Dont engrais 2 140 € 66%

**Charges de structure (hors amortissements et frais financiers) 48 425 € 45%**

Foncier	8 680 €	18%
Assurances	3 955 €	8%
Matériel	18 465 €	38%
Bâtiment	1 270 €	3%
Salaires et charges	0 €	0%
Charges sociales exploitant	8 920 €	18%
Divers	7 135 €	15%

**EXCÉDENT BRUT D'EXPLOITATION 43% (PB) 82 140 €**

### Résultat courant

Amortissement (bâtiment, matériel) **31 965 €**  
Frais financiers **3 550 €**

**Résultat courant (25% PB) 46 625 €**

## LES REPÈRES ÉCONOMIQUES 2023



### CAPITAL D'EXPLOITATION

**Total (hors foncier) :**  
**400 000 €**

- 4 060 €/ha SAU
- 3 725 €/UGB

Dont :

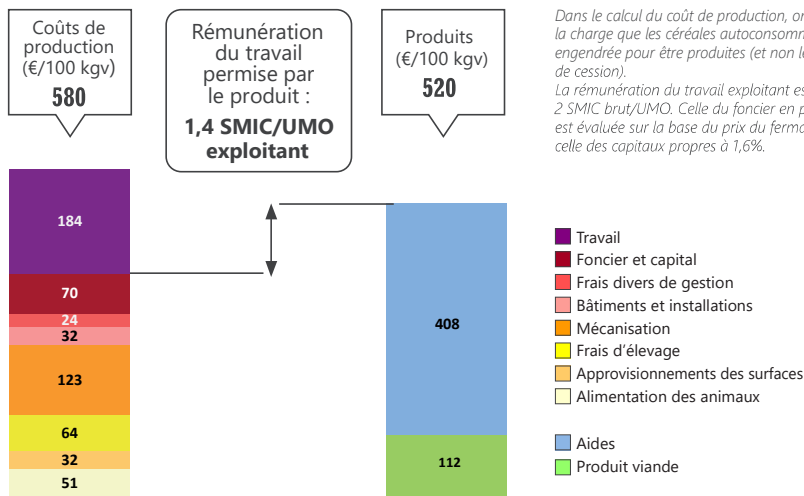
- matériel : 25 %
- bâtiment : 17 %
- cheptel : 52 %

**Taux d'endettement**  
**(LMT/capital total) : 22 %**

Le niveau retenu correspond à une exploitation où les investissements en matériel et bâtiments ont été réalisés en deux ou trois étapes sur les dix dernières années.

### Rentabilité de l'atelier bovin viande

(35 005 kgv pour 1,5 UMO soit 23 335 kgv/UMO BV)



### Quelques indicateurs économiques de l'exploitation

	€/VÊLAGE	€/ha SAU
<b>Produit brut</b>	<b>2 530</b>	<b>1 895</b>
(dont aides totales)	(520)	(390)
Charges opérationnelles	785	590
<b>Marge brute</b>	<b>1 740</b>	<b>1 305</b>
Charges de structure (hors amo. et FF)	645	485
<b>Excédent Brut d'Exploitation</b>	<b>1 095</b>	<b>820</b>
Résultat courant	620	465

### ÉVOLUTION DE 2022 À 2023

Produit brut	+ 5,1 %
Dont ventes bovines	+ 7,2 %
Charges totales	+ 0,9 %
EBE	+ 10,7 %

### Impact sur le revenu

#### Des performances techniques telles que :

- **La maîtrise de la reproduction**  
+/- 3 % de productivité numérique (+/- 3 veaux) ± 5 100 €
- **Le niveau génétique du troupeau**  
+/- 4 % de production de viande vive (soit +/- 10 kg/UGB) ± 5 880 €

#### De la maîtrise des charges telles que :

- +/- 10 % du coût des concentrés ± 2 170 €
- +/- 10 % de charges de mécanisation ± 1 845 €

#### De la conjoncture :

- +/- 0,05 €/kg vif en prix de vente ± 1 750 €
- +/- 2 % sur le prix des intrants ± 1 175 €

### En bref...

**Le revenu disponible progresse de 14 %, porté par la hausse des prix de vente de l'ensemble des catégories animales (+7%). Parallèlement, les coûts de production sont en augmentation de +6%, notamment suite à la hausse des intrants liée aux surfaces. Il est à noter la nette revalorisation des animaux reproducteurs en 2023, comparativement à l'année passée.**

#### Fiche réalisée par :

L'équipe du Réseau d'Élevage Bovin Limousin  
Contact : Stéphane Passerieux (Idele) - stephane.passerieux@idele.fr

#### Document édité par l'Institut de l'Élevage

149, Rue de Bercy - 75595 Paris Cedex 12 - www.idele.fr

Mai 2024 - Réf. : 00 24 301 013

Conception : Beta Pictoris

Réalisation : Katia Brulat (Institut de l'Élevage) - Crédit photos : Idele

**Pour en savoir plus : [www.inosys-reseaux-elevage.fr](http://www.inosys-reseaux-elevage.fr)**



Un dispositif partenarial associant des éleveurs, et des ingénieurs de l'Institut de l'Élevage et des Chambres d'agriculture pour produire des références sur les systèmes d'élevages. Ce document a été élaboré avec le soutien financier du Ministère de l'Agriculture (CasDAR) et de la CNE



**CAS TYPE**



**Éléments clés  
de l'exploitation**

**Main-d'œuvre :**  
1 UMO (+0,2 salarié)

**SAU :**  
110 ha de SAU  
105 ha de SFP (100 % herbe)  
5 ha de céréales

**Troupeau :**  
85 vélanges  
130 UGB techniques  
315 kg de viande vive/UGB  
1,25 UGB techniques/ha SFP

**SITUATION PAR RAPPORT  
AUX AIDES**

**Aides découplées :**  
Aide découplée : 196 €/ha  
dont DPB : 98 €/ha  
dont paiement redistributif : 49,70 €/ha  
dont Eco-régime niveau 2 : 63,72 €/ha

**Aides couplées (volet animal) :**  
Montants unitaires de l'aide  
à l'UGB > 16 mois :  
• 106 € pour les UGB > 16 mois niveau 2  
(plafonné à 120 UGB)

**Aides 2nd pilier :**  
Réduction pour plafonnement  
budgétaire : 5%



**Élevages bovins viande  
Bassin Limousin**

# Le système naisseur avec génisses de boucherie

**CAS-TYPE 3A EN CONJONCTURE 2023**

## LES RÉSULTATS ÉCONOMIQUES 2023

PRODUIT TOTAL : 181 050 €		CHARGES : 117 745 €	
<b>Produit viande bovine</b>	<b>133 370 € 74%</b>	<b>Charges opérationnelles</b>	<b>54 430 € 46%</b>
<b>Ventes</b>	<b>136 770 €</b>	<b>Troupeau (274 €/UGB)</b>	<b>35 540 € 65%</b>
41 Broutards de 335 kgv à 3,70€/kgv	1 240 € (37%)	Concentré	17 765 € (50%)
15 Génisses de Lyon de 330 kgc à 5,55 €/kgc	1 830 € (32%)	Frais élevage (dont vétérinaires)	11 435 € (32%)
7 Génisses lourdes de 390 kgc à 5,93 €/kgc	2 315 €	Frais vétérinaires	6 340 € (18%)
16 Vaches de réforme de 430 kgc à 5,60 €/kgc	2 410 € (28%)	<b>Surface fourragère (150 €/ha SFP)</b>	<b>15 755 € 29%</b>
1 Taureau de 600 kgc	2 640 € (3%)	Dont engrais	11 120 € 71%
1 Animal «accidenté»	1 120 €	<b>Céréales (627 €/ha cultures)</b>	<b>3 135 € 6%</b>
		Dont engrais	2 025 € 65%
<b>Achats (1 taureau de 1 an)</b>	<b>- 3 400 €</b>	<b>Charges de structure (hors amortissements et frais financiers)</b>	<b>63 315 € 54%</b>
<b>Produit cultures</b>	<b>5 500 € (3%)</b>	Foncier	9 845 € 16%
Céréales intra-consommées	5 500 €	Assurances	6 000 € 9%
Cultures vendues	0 €	Matériel	22 075 € 35%
<b>Aides (nettes de stabilisateur et discipline financière)</b>	<b>42 180 € (23%)</b>	Bâtiment	1 505 € 2%
<b>Aides découplées</b>	<b>21 530 € (51%)</b>	Salaires et charges	5 700 € 9%
110 droits à 195,74 €/ha		Charges sociales exploitant	9 700 € 15%
<b>Aides animales</b>	<b>12 295 € (29%)</b>	Divers	8 490 € 13%
108 UGB > 16 mois (niveau 2)			
<b>Autres aides</b>	<b>8 350 € (20%)</b>		
ICHN (Zone Défavorisée Simple)			
		<b>EXCÉDENT BRUT D'EXPLOITATION</b>	<b>63 300 € 35% (PB)</b>
		<b>Résultat courant</b>	
		Amortissement (bâtiment, matériel)	<b>33 950 €</b>
		Frais financiers	<b>4 620 €</b>
		<b>Revenu disponible (autofinancements, prélèvements privés)</b>	<b>37 730 €</b>
		<b>Résultat courant (14% PB)</b>	<b>24 730 €</b>

## LES REPÈRES ÉCONOMIQUES 2023



### CAPITAL D'EXPLOITATION

**Total (hors foncier) :**  
**498 000 €**

- 4 530 €/ha SAU
- 3 830 €/UGB

Dont :

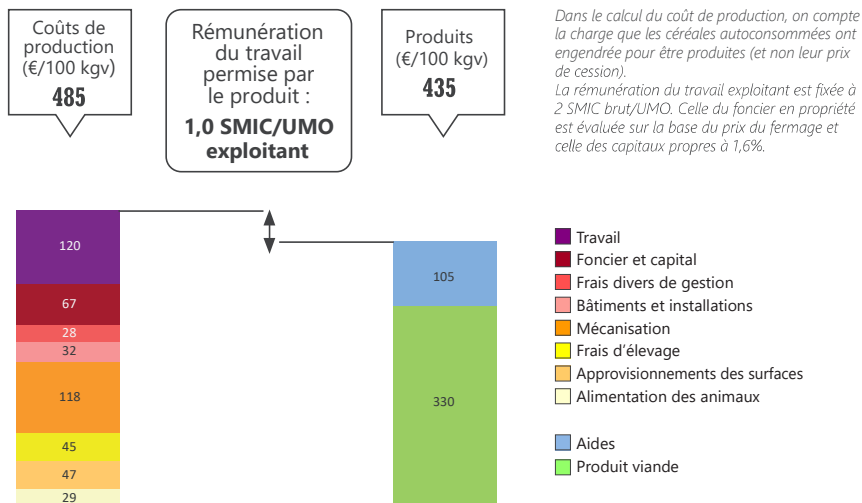
- matériel : 18 %
- bâtiment : 18 %
- cheptel : 55 %

**Taux d'endettement**  
**(LMT/capital total) : 40 %**

Le niveau retenu correspond à une exploitation où les investissements en matériel et bâtiments ont été réalisés en deux ou trois étapes sur les dix dernières années.

### Rentabilité de l'atelier bovin viande

(40 515 kgv pour 1,2 UMO soit 33 760 kgv/UMO BV)



### Quelques indicateurs économiques de l'exploitation

	€/VÊLAGE	€/ha SAU
<b>Produit brut</b>	<b>2 130</b>	<b>1 645</b>
(dont aides totales)	(495)	(385)
Charges opérationnelles	640	495
<b>Marge brute</b>	<b>1 490</b>	<b>1 150</b>
Charges de structure (hors amo. et FF)	745	575
<b>Excédent Brut d'Exploitation</b>	<b>745</b>	<b>575</b>
Résultat courant	290	225

### ÉVOLUTION DE 2022 À 2023

Produit brut	+ 6,0 %
Dont ventes bovines	+ 9,1 %
Charges totales	+ 5,7 %
EBE	+ 6,6 %

### Impact sur le revenu

#### Des performances techniques telles que :

- **La maîtrise de la reproduction**  
+/- 3 % de productivité numérique (+/- 2 veaux) ± 4 580 €
- **Le niveau génétique du troupeau**  
+/- 4 % de production de viande vive (soit +/- 10 kg/UGB) ± 5 395 €

#### De la maîtrise des charges telles que :

- +/- 10 % du coût des concentrés ± 1 735 €
- +/- 10 % de charges de mécanisation ± 2 210 €

#### De la conjoncture :

- +/- 0,05 €/kg vif en prix de vente ± 2 025 €
- +/- 2 % sur le prix des intrants ± 1 090 €

### En bref...

**Les cours en hausse des broutards, des génisses et des vaches de boucherie permettent de compenser la hausse des charges. Toutefois, le contexte sanitaire lié à la MHE a légèrement perturbé les marchés des bovins maigres destinés à l'export, nécessitant la mise en place d'un protocole sanitaire spécifique. Au final, le revenu disponible progresse de 9%.**

#### Fiche réalisée par :

L'équipe du Réseau d'Élevage Bovin Limousin  
Contact : Stéphane Passerieux (Idele) - stephane.passerieux@idele.fr

#### Document édité par l'Institut de l'Élevage

149, Rue de Bercy - 75595 Paris Cedex 12 - www.idele.fr

Mai 2024 - Réf. : 00 24 301 013

Conception : Beta Pictoris

Réalisation : Katia Brulat (Institut de l'Élevage) - Crédit photos : Idele

**Pour en savoir plus : [www.inosys-reseaux-elevage.fr](http://www.inosys-reseaux-elevage.fr)**



**Un dispositif partenarial associant des éleveurs, et des ingénieurs de l'Institut de l'Élevage et des Chambres d'agriculture pour produire des références sur les systèmes d'élevages. Ce document a été élaboré avec le soutien financier du Ministère de l'Agriculture (CasDAR) et de la CNE**

**CAS TYPE**



**Éléments clés  
de l'exploitation**

**Main-d'œuvre :**  
1 UMO (+0,3 salarié)

**SAU :**  
100 ha de SAU  
90 ha de SFP (herbe/maïs)  
10 ha de céréales

**Troupeau :**  
80 vélages  
128 UGB techniques  
380 kg de viande vive/UGB  
1,42 UGB techniques/ha SFP

**SITUATION PAR RAPPORT  
AUX AIDES**

**Aides découplées :**  
Aide découplée : 212 €/ha  
dont DPB : 110 €/ha  
dont Paiement redistributif : 49,70 €/ha  
dont Eco-régime niveau 2 : 63,72 €/ha

**Aides couplées (volet animal) :**  
Montants unitaires de l'aide  
à l'UGB > 16 mois :  
• 106 € pour les UGB > 16 mois niveau 2  
(plafonné à 120 UGB)

**Aides couplées (volet végétal) :**  
Aide légumineuse fourragère\* : 150 €/ha  
\*Montant estimatif non définitif au moment  
de l'actualisation de ce document

**Aides 2nd pilier :**  
Réduction pour plafonnement  
budgétaire : 5%



**Élevages bovins viande  
Bassin Limousin**

# Le système naisseur engraisseur jeunes bovins et génisses de Lyon

**CAS-TYPE 4B EN CONJONCTURE 2023**

## LES RÉSULTATS ÉCONOMIQUES 2023

PRODUIT TOTAL : 211 190 €		CHARGES : 144 740 €	
<b>Produit viande bovine</b>	<b>156 100 € (74%)</b>	<b>Charges opérationnelles</b>	<b>71 755 € (50%)</b>
<b>Ventes</b>	<b>159 500 €</b>	<b>Troupeau (358 €/UGB)</b>	<b>45 860 € (64%)</b>
38 Jeunes bovins de 390 kgc à 5,30 €/kgc	2 070 € (49%)	Concentré	27 925 € (61%)
22 Génisses de Lyon de 330 kgc à 5,55 €/kgc	1 830 € (25%)	Frais élevage (dont paille)	10 420 € (23%)
15 Vaches de boucherie de 430 kgc à 5,60 €/kgc	2 410 € (23%)	Frais vétérinaires	7 515 € (16%)
1 Taureau de 650 kgc	2 860 € (2%)	<b>Surface fourragère (216 €/ha SFP)</b>	<b>19 445 € (27%)</b>
1 Animal «accidenté»	1 680 € (1%)	Dont engrais	12 955 € (67%)
<b>Achats (1 taureau de 1 an)</b>	<b>- 3 400 €</b>	<b>Céréales (645 €/ha cultures)</b>	<b>6 450 € (9%)</b>
<b>Produit cultures</b>	<b>13 200 € (6%)</b>	Dont engrais	4 225 € (66%)
Céréales intra-consommées	13 200 €	<b>Charges de structure</b> (hors amortissements et frais financiers)	<b>72 985 € (50%)</b>
Cultures vendues	0 €	Foncier	8 625 € (12%)
<b>Aides (nettes de stabilisateur et discipline financière)</b>	<b>41 890 € (20%)</b>	Assurances	7 635 € (10%)
<b>Aides découplées</b>	<b>21 205 € (51%)</b>	Matériel	28 375 € (39%)
100 droits à 212,05 €/ha		Bâtiment	1 495 € (2%)
<b>Aides animales</b>	<b>12 720 € (30%)</b>	Salaires et charges	8 555 € (12%)
Plafonné à 120 UGB > 16 mois (niveau 2)		Charges sociales exploitant	9 880 € (14%)
<b>Autres aides</b>	<b>7 965 € (19%)</b>	Divers	8 420 € (12%)
ICHN (Zone Défavorisée Simple)	7 515 €		
Aide légumineuses (3 ha à 150 €/ha)	450 €		
<b>Trésorerie</b>		<b>EXCÉDENT BRUT D'EXPLOITATION</b> 31% (PB)	<b>66 455 €</b>
Annuités (long, moyen terme) (45% EBE)	<b>29 630 €</b>	<b>Résultat courant</b>	
<b>Revenu disponible</b> (autofinancements, prélèvements privés)	<b>36 825 €</b>	Amortissement (bâtiment, matériel)	<b>35 260 €</b>
		Frais financiers	<b>5 645 €</b>
		<b>Résultat courant (12% PB)</b>	<b>25 555 €</b>

## LES REPÈRES ÉCONOMIQUES 2023



### CAPITAL D'EXPLOITATION

**Total (hors foncier) :**  
**606 000 €**

- 6 600 €/ha SAU
- 4 730 €/UGB

Dont :

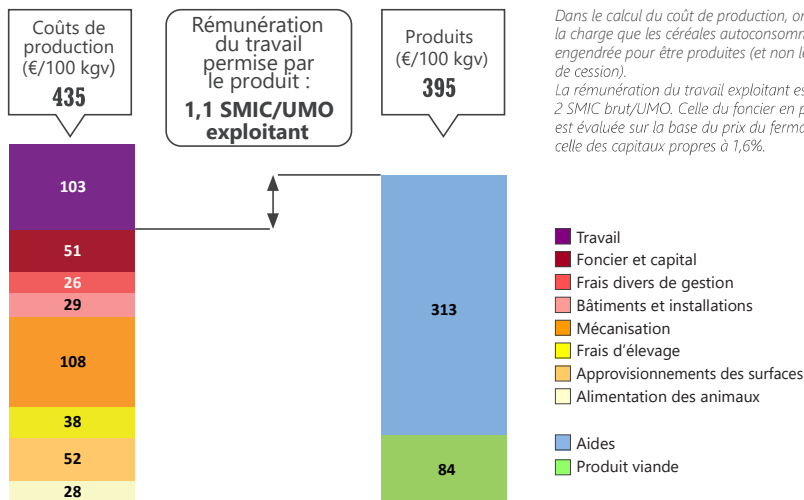
- matériel : 19 %
- bâtiment : 17 %
- cheptel : 55 %

**Taux d'endettement**  
**(LMT/capital total) : 58 %**

Le niveau retenu correspond à une exploitation où les investissements en matériel et bâtiments ont été réalisés en deux ou trois étapes sur les dix dernières années.

### Rentabilité de l'atelier bovin viande

(49 895 kgv pour 1,3 UMO soit 38 380 kgv/UMO BV)



### Quelques indicateurs économiques de l'exploitation

	€/VÊLAGE	€/ha SAU
Produit brut	2 640	2 110
(dont aides totales)	(525)	(420)
Charges opérationnelles	895	720
Marge brute	1 745	1 395
Charges de structure (hors amo. et FF)	910	730
Excédent Brut d'Exploitation	830	665
Résultat courant	320	255

### ÉVOLUTION DE 2022 À 2023

Produit brut	+ 4,1 %
Dont ventes bovines	+ 5,5 %
Charges totales	+ 5,0 %
EBE	+ 2,2 %

### Impact sur le revenu

#### Des performances techniques telles que :

- **La maîtrise de la reproduction**  
+/- 3 % de productivité numérique (+/- 3 veaux) ± 5 850 €
- **Le niveau génétique du troupeau**  
+/- 4 % de production de viande vive (soit +/- 10 kg/UGB) ± 6 305 €

#### De la maîtrise des charges telles que :

- +/- 10 % du coût des concentrés ± 2 705 €
- +/- 10 % de charges de mécanisation ± 2 840 €

#### De la conjoncture :

- +/- 0,05 €/kg vif en prix de vente ± 2 495 €
- +/- 2 % sur le prix des intrants ± 1 435 €

### En bref...

Les cours des animaux finis ont poursuivi la hausse enregistrée en 2022, ce qui a permis d'absorber la progression des coûts de production (+7%). Ce système, basé sur la valorisation des fourrages et des concentrés produits, conserve un niveau de revenu disponible équivalent à celui de l'année précédente.

#### Fiche réalisée par :

L'équipe du Réseau d'Élevage Bovin Limousin  
Contact : Stéphane Passerieux (Idele) - stephane.passerieux@idele.fr

#### Document édité par l'Institut de l'Élevage

149, Rue de Bercy - 75595 Paris Cedex 12 - www.idele.fr

Mai 2024 - Réf. : 00 24 301 013

Conception : Beta Pictoris

Réalisation : Katia Brulat (Institut de l'Élevage) - Crédit photos : Idele

Pour en savoir plus : [www.inosys-reseaux-elevage.fr](http://www.inosys-reseaux-elevage.fr)



Un dispositif partenarial associant des éleveurs, et des ingénieurs de l'Institut de l'Élevage et des Chambres d'agriculture pour produire des références sur les systèmes d'élevages. Ce document a été élaboré avec le soutien financier du Ministère de l'Agriculture (CasDAR) et de la CNE

CAS TYPE



**Éléments clés de l'exploitation**

**Main-d'œuvre :**  
2 UMO

**SAU :**  
180 ha de SAU  
155 ha de SFP (herbe/maïs)  
25 ha de céréales

**Troupeau :**  
130 vêlages  
221 UGB techniques  
366 kg de viande vive/UGB  
1,43 UGB techniques/ha SFP

**SITUATION PAR RAPPORT AUX AIDES**

**Aides découplées :**  
Aide découplée : 215 €/ha  
dont DPB : 110 €/ha  
dont Paiement redistributif : 49,70 €/ha  
dont Eco-régime niveau 2 : 63,72 €/ha

**Aides couplées (volet animal) :**  
Montants unitaires de l'aide à l'UGB > 16 mois :  
• 106 € pour les UGB > 16 mois niveau 2 (plafonné à 120 UGB)

**Aides couplées (volet végétal) :**  
Aide légumineuse fourragère\* : 150 €/ha  
\*Montant estimatif non définitif au moment de l'actualisation de ce document

**Aides 2nd pilier :**  
Réduction pour plafonnement budgétaire : 5%



**Élevages bovins viande  
Bassin Limousin**

**Le système naisseur engraisseur en GAEC jeunes bovins et génisses de Lyon**

CAS-TYPE 4E EN CONJONCTURE 2023

**LES RÉSULTATS ÉCONOMIQUES 2023**

PRODUIT TOTAL : 360 815 €		CHARGES : 234 510 €	
<b>Produit viande bovine</b>	251 090 € (70%)	<b>Charges opérationnelles</b>	122 320 € (52%)
<b>Ventes</b>	257 890 €	<b>Troupeau</b> (322 €/UGB)	73 985 € (60%)
61 Jeunes bovins de 390 kgc à 5,30 €/kgc	2 070 € (49%)	Concentré	43 210 € (58%)
34 Génisses de Lyon de 330 kgc à 5,55 €/kgc	1 830 € (24%)	Frais élevage (dont paille)	18 700 € (25%)
26 Vaches de boucherie de 430 kgc à 5,60 €/kgc	2 410 € (24%)	Frais vétérinaires	12 075 € (16%)
1 à 2 Taureau(x) de 650 kgc	2 860 € (2%)	<b>Surface fourragère</b> (211 €/ha SFP)	32 655 € (27%)
1 Animal «accidenté»	1 205 € (1%)	Dont engrais	22 345 € (68%)
<b>Achats</b>	- 6 800 €	<b>Céréales</b> (627 €/ha cultures)	15 680 € (13%)
(2 taureaux de 1 an)		Dont engrais	10 125 € (65%)
<b>Produit cultures</b>	33 000 € (9%)	<b>Charges de structure</b> (hors amortissements et frais financiers)	112 190 € (48%)
Céréales intra-consommées	21 120 €	Foncier	22 100 € (20%)
Cultures vendues	11 880 €	Assurances	9 270 € (8%)
<b>Aides (nettes de stabilisateur et discipline financière)</b>	76 725 € (21%)	Matériel	47 245 € (42%)
<b>Aides découplées</b>	38 500 € (50%)	Bâtiment	2 550 € (2%)
179 droits à 215,09 €/ha		Salaires et charges	0 € (0%)
<b>Aides animales</b>	22 365 € (29%)	Charges sociales exploitant	18 215 € (16%)
211 UGB > 16 mois (niveau 2)		Divers	12 810 € (11%)
<b>Autres aides</b>	15 860 € (21%)	<b>EXCÉDENT BRUT D'EXPLOITATION</b> 35% (PB) <b>126 305 €</b>	
ICHN (Zone Défavorisée Simple)	15 035 €		
Aide légumineuses (5,5 ha à 150 €/ha)	825 €	<b>Résultat courant</b>	
<b>Trésorerie</b>		Amortissement (bâtiment, matériel)	54 200 €
Annuités (long, moyen terme) (40% EBE)	50 370 €	Frais financiers	9 595 €
<b>Revenu disponible</b> (autofinancements, prélèvements privés)	75 940 €	<b>Résultat courant (17% PB)</b>	62 510 €

## LES REPÈRES ÉCONOMIQUES 2023



### Rentabilité de l'atelier bovin viande

(80 435 kgv pour 1,9 UMO soit 41 675 kgv/UMO BV)

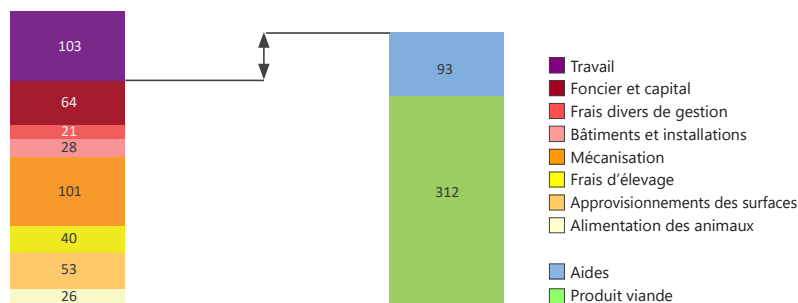
Coûts de production (€/100 kgv)  
**435**

Rémunération du travail permise par le produit :  
**1,4 SMIC/UMO exploitant**

Produits (€/100 kgv)  
**405**

Dans le calcul du coût de production, on compte la charge que les céréales autoconsommées ont engendrée pour être produites (et non leur prix de cession).

La rémunération du travail exploitant est fixée à 2 SMIC brut/UMO. Celle du foncier en propriété est évaluée sur la base du prix du fermage et celle des capitaux propres à 1,6%.



### CAPITAL D'EXPLOITATION

**Total (hors foncier) : 835 000 €**

- 4 640 €/ha SAU
- 3 780 €/UGB

Dont :

- matériel : 18 %
- bâtiment : 22 %
- cheptel : 54 %

Taux d'endettement (LMT/capital total) : 57 %

Le niveau retenu correspond à une exploitation où les investissements en matériel et bâtiments ont été réalisés en deux ou trois étapes sur les dix dernières années.

### Quelques indicateurs économiques de l'exploitation

	€/VÊLAGE	€/ha SAU
<b>Produit brut</b>	<b>2 775</b>	<b>2 005</b>
(dont aides totales)	(590)	(425)
Charges opérationnelles	940	680
<b>Marge brute</b>	<b>1 835</b>	<b>1 325</b>
Charges de structure (hors amo. et FF)	865	625
<b>Excédent Brut d'Exploitation</b>	<b>970</b>	<b>700</b>
Résultat courant	480	345

### ÉVOLUTION DE 2022 À 2023

Produit brut	+ 3,2 %
Dont ventes bovines	+ 5,4 %
Charges totales	+ 4,7 %
EBE	+ 0,7 %

### Impact sur le revenu

#### Des performances techniques telles que :

- **La maîtrise de la reproduction**  
+/- 3 % de productivité numérique (+/- 4 veaux) ± 7 795 €
- **Le niveau génétique du troupeau**  
+/- 4 % de production de viande vive (soit +/- 10 kg/UGB) ± 10 165 €

#### De la maîtrise des charges telles que :

- +/- 10 % du coût des concentrés ± 4 175 €
- +/- 10 % de charges de mécanisation ± 4 725 €

#### De la conjoncture :

- +/- 0,05 €/kg vif en prix de vente ± 4 020 €
- +/- 2 % sur le prix des intrants ± 2 445 €

### En bref...

Les cours des animaux finis ont poursuivi la hausse enregistrée en 2022, ce qui a permis d'absorber la progression des coûts de production (+7%). Ce système, basé sur la valorisation des fourrages et des concentrés produits, conserve un niveau de revenu disponible équivalent à celui de l'année précédente.

#### Fiche réalisée par :

L'équipe du Réseau d'Élevage Bovin Limousin  
Contact : Stéphane Passerieux (Idele) - stephane.passerieux@idele.fr

#### Document édité par l'Institut de l'Élevage

149, Rue de Bercy - 75595 Paris Cedex 12 - www.idele.fr

Mai 2024 - Réf. : 00 24 301 013

Conception : Beta Pictoris

Réalisation : Katia Brulat (Institut de l'Élevage) - Crédit photos : Idele

Pour en savoir plus : [www.inosys-reseaux-elevage.fr](http://www.inosys-reseaux-elevage.fr)



Un dispositif partenarial associant des éleveurs, et des ingénieurs de l'Institut de l'Élevage et des Chambres d'agriculture pour produire des références sur les systèmes d'élevages. Ce document a été élaboré avec le soutien financier du Ministère de l'Agriculture (CasDAR) et de la CNE



**Élevages bovins viande**  
Bassin Limousin

# Tableau récapitulatif des 7 cas types

CONJONCTURE 2023

## ASPECTS ÉCONOMIQUES

SYSTÈMES	INDICATEURS / UNITÉ DE SURFACE (€/ha SAU)				INDICATEURS / UNITÉ DE TROUPEAU (€/ha UGB)				INDICATEURS GLOBAUX		
	PRODUIT BRUT		CHARGES DE STRUCTURE		PRODUIT BOVIN (1)		MARGES		PRIX MOYEN	EBE	REVENU DISPO- NIBLE
	Total	Dont aides (dont DPU)	CHARGES OPÉ- RATIONNELLES	CHARGES DE STRUCTURE (HORS AMO. ET FF)	Total	Dont aides animales	Marge brute (1)-(2)	Marge nette (3)			
1.a Le système veaux de lait sous la mère	1 795	480 (230)	545	605	1 400	140	900	-210	4,73 €	43 340 (36%)	18 965 (16%)
2.a Le système naisseur	1 495	380 (200)	475	540	1 115	100	695	-130	3,30 €	53 255 (32%)	28 725 (17%)
2.b Le système naisseur Plateau de Millevaches	1 075	380 (190)	355	375	960	90	520	-220	3,29 €	43 355 (32%)	25 650 (19%)
2.c Le système naisseur avec vente de reproducteurs	1 895	390 (200)	590	485	1 350	95	865	125	4,09 €	82 140 (43%)	61 030 (32%)
3. a Le système naisseur avec génisses de boucherie	1 645	385 (200)	495	575	1 120	95	725	-60	3,29 €	63 300 (35%)	37 730 (21%)
4.b Le système naisseur engraisseur classique	2 110	420 (210)	720	730	1 320	100	810	-80	3,13 €	66 455 (31%)	36 825 (17%)
4.e Le système naisseur engraisseur en GAEC	2 005	425 (215)	680	625	1 235	100	750	-40	3,12 €	126 305 (35%)	75 940 (21%)

(1) produit bovin = produit viande bovine + aides animales / (2) charges opérationnelles = charges de troupeau + charges SFP / (3) Marge nette = marge brute - charges de structure totales / (4) = aides totales - aides animales

**l'expertise  
au service  
du conseil**

**collection  
Références**



**Élevages bovins viande  
Bassin Limousin**

# Tableau récapitulatif des 7 cas types

## ASPECTS TECHNIQUES

SYSTÈMES	MAIN-D'ŒUVRE	TROUPEAU				SURFACE (ha)				CHARGEMENT		
		VÉLAGES	UGB TECHNIQUE	PRODUCTION VIANDE VIVE	BESOINS ALIMENTAIRES CONCENTRÉS KG/UGB (DONT % TMS/UGB PRODUIT)	SAU	HERBE	MAÏS ENS.	CÉRÉALE AUTOCONS.	CULTURES DE VENTE	TECHNIQUE UGB/ha SFP	PÂTURAGE UGB pât./ha d'herbe
1.a Le système veaux de lait sous la mère	1	60	66	270	440 (78%)	67	63	0	5	0	1,06	1,05
2.a Le système naisseur	1,2 (0,2)	90	118	310	430 (45%)	110	105	0	5	0	1,10	1,10
2.b Le système naisseur Plateau de Millevaches	1	76	101	260	260 (0%)	125	125	0	0	0	0,80	0,82
2.c Le système naisseur avec vente de reproducteurs	1,5	75	114	310	565 (51%)	100	93	0	7	0	1,22	1,11
3. a Le système naisseur avec génisses de boucherie	1,2 (0,2)	85	130	315	370 (52%)	110	105	0	5	0	1,25	1,20
4.b Le système naisseur engraisseur classique	1,3 (0,3)	80	128	390	670 (70%)	100	85	5	10	0	1,42	1,20
4.e Le système naisseur engraisseur en GAEC	2	130	221	365	600 (73%)	180	148	7	16	9	1,43	1,18

**Fiche réalisée par :** L'équipe du Réseau d'Élevage Bovin Limousin - Contact : Stéphane Passerieux (Idele) - stephane.passerieux@idele.fr  
**Document édité par l'Institut de l'Élevage** 149, Rue de Bercy - 75595 Paris Cedex 12 - www.idele.fr - Mai 2024 - Réf. : 00 24 301 013  
**Pour en savoir plus : [www.inosys-reseaux-elevage.fr](http://www.inosys-reseaux-elevage.fr)**



# Vivre de la viande bovine en Limousin

RÉSULTATS DES SYSTÈMES BOVINS LIMOUSINS  
CONJONCTURE 2023

Document rédigé par : l'équipe Réseau d'élevage Bovin Limousin, composée des chambres d'agriculture de : Charente, Vienne, Corrèze, Creuse et Dordogne, et coordonnée par l'Institut de l'Élevage.



**Stéphane Passerieux**  
IDELE - Institut de l'Élevage  
stephane.passerieux@idele.fr



**Natacha Lagoutte**  
Chambre d'agriculture de la Creuse  
natacha.lagoutte@creuse.chambagri.fr



**Laurie Mourichou**  
Chambre d'agriculture de la Charente  
laurie.mourichou@charente.chambagri.fr



**Elodie Peyrat**  
Chambre d'agriculture de la Dordogne  
elodie.peyrat@dordogne.chambagri.fr



**Christophe Capy**  
Chambre d'agriculture de la Corrèze  
christophe.capy@correze.chambagri.fr



**Solène Durant**  
Chambre d'agriculture de la Vienne  
solene.durant@vienne.chambagri.fr

Avec la contribution de Bertrand Dumas, Chambre Régionale d'agriculture Nouvelle-Aquitaine.

Mai 2024 - Référence idele : 00 24 301 013

Mise en page : Katia Brulat, Relecture : Marie-Josée Javerliac (IDELE - Institut de l'Élevage).  
Crédit photo de couverture : Corinne Maigret (IDELE - Institut de l'Élevage)

Pour en savoir plus : [www.inosys-reseaux-elevage.fr](http://www.inosys-reseaux-elevage.fr)



Un dispositif partenarial associant des éleveurs, et des ingénieurs de l'Institut de l'Élevage et des Chambres d'agriculture pour produire des références sur les systèmes d'élevages. Ce document a été élaboré avec le soutien financier du Ministère de l'Agriculture (CasDAR) et de la CNE

Avec la contribution financière du compte d'affectation spéciale développement agricole et rural CASDAR  
 **MINISTÈRE DE L'AGRICULTURE ET DE LA SOUVERAINETÉ ALIMENTAIRE**  
*Aliments  
Sécurité  
Environnement*

**Confédération Nationale de l'Élevage**  
**CNE**

Ce document a été réalisé grâce au financement du FEADER et de la région Nouvelle-Aquitaine

